

Instituto Municipal de las Mujeres		
Estado de Actividades		
Del 01 de enero al 31 de diciembre de 2021 y del 01 de enero al 31 de diciembre de 2020		
	<u>2021</u>	<u>2020</u>
INGRESOS Y OTROS BENEFICIOS		
Ingresos de Gestión	0.00	0.00
Impuestos	0.00	0.00
Cuotas y Aportaciones de Seguridad Social	0.00	0.00
Contribuciones de Mejoras	0.00	0.00
Derechos	0.00	0.00
Productos	0.00	0.00
Aprovechamientos	0.00	0.00
Ingresos por Venta de Bienes y Prestación de Servicios	0.00	0.00
Participaciones, Aportaciones, Convenios, Incentivos Derivados de la Colaboración Fiscal, Fondos Distintos de Aportaciones, Transferencias, Asignaciones, Subsidios y Subvenciones, y Pensiones y Jubilaciones	11,550,000.00	11,550,000.00
Participaciones, Aportaciones, Convenios, Incentivos Derivados de la Colaboración Fiscal y Fondos Distintos de Aportaciones	0.00	0.00
Transferencias, Asignaciones, Subsidios y Subvenciones, y Pensiones y Jubilaciones	11,550,000.00	11,550,000.00
Otros Ingresos y Beneficios	0.00	0.00
Ingresos Financieros	0.00	0.00
Incremento por Variación de Inventarios	0.00	0.00
Disminución del Exceso de Estimaciones por Pérdida o Deterioro u Obsolescencia	0.00	0.00
Disminución del Exceso de Provisiones	0.00	0.00
Otros Ingresos y Beneficios Varios	0.00	0.00
Total de Ingresos y Otros Beneficios	11,550,000.00	11,550,000.00
GASTOS Y OTRAS PÉRDIDAS		
Gastos de Funcionamiento	12,404,937.56	11,143,806.74
Servicios Personales	9,627,113.62	8,959,186.99
Materiales y Suministros	1,185,716.08	966,147.08
Servicios Generales	1,592,107.86	1,218,472.67
Transferencias, Asignaciones, Subsidios y Otras Ayudas	0.00	0.00
Transferencias Internas y Asignaciones al Sector Público	0.00	0.00
Transferencias al Resto del Sector Público	0.00	0.00
Subsidios y Subvenciones	0.00	0.00
Ayudas Sociales	0.00	0.00
Pensionamientos y Jubilaciones	0.00	0.00
Transferencias a Fideicomisos, Mandatos y Contratos Análogos	0.00	0.00
Transferencias a la Seguridad Social	0.00	0.00
Donativos	0.00	0.00
Transferencias al Exterior	0.00	0.00
Participaciones y Aportaciones	0.00	0.00
Participaciones	0.00	0.00
Aportaciones	0.00	0.00
Convenios	0.00	0.00
Intereses, Comisiones y Otros Gastos de la Deuda Pública	0.00	0.00
Intereses de la Deuda Pública	0.00	0.00
Comisiones de la Deuda Pública	0.00	0.00
Gastos de la Deuda Pública	0.00	0.00
Costo por Coberturas	0.00	0.00
Apoyos Financieros	0.00	0.00
Otros Gastos y Pérdidas Extraordinarias	280,729.64	326,358.30
Estimaciones, Depreciaciones, Deterioros, Obsolescencia y Amortizaciones	280,729.64	326,358.30
Provisiones	0.00	0.00
Disminución de Inventarios	0.00	0.00
Aumento por Insuficiencia de Estimaciones por Pérdida o Deterioro u Obsolescencia	0.00	0.00
Aumento por Insuficiencia de Provisiones	0.00	0.00
Otros Gastos	0.00	0.00
Inversión Pública	0.00	0.00
Inversión Pública no Capitalizable	0.00	0.00
Total de Gastos y Otras Pérdidas	12,685,667.20	11,470,165.04
Resultados del Ejercicio (Ahorro/Desahorro)	-1,135,667.20	79,834.96

Bajo protesta de decir verdad declaramos que los Estados Financieros y sus notas, son razonablemente correctos y son responsabilidad del emisor.


C. LAURA VERÓNICA CORCHADO ESPINOZA
DIRECTORRA GENERAL


C. PEDRO ROJAS QUEVEDO
UNIDAD ADMINISTRATIVA

Instituto Municipal de las Mujeres					
Estado de Situación Financiera					
Al 31 de diciembre de 2021 y al 31 de diciembre de 2020					
ACTIVO	2021	2020	PASIVO	2021	2020
Activo Circulante			Pasivo Circulante		
Efectivo y Equivalentes	1,224,630.95	2,231,507.00	Cuentas por Pagar a Corto Plazo	220,535.93	245,410.06
Derechos a Recibir Efectivo o Equivalentes	148.05	0.00	Documentos por Pagar a Corto Plazo	0.00	0.00
Derechos a Recibir Bienes o Servicios	35,799.99	0.00	Porción a Corto Plazo de la Deuda Pública a Largo Plazo	0.00	0.00
Inventarios	0.00	0.00	Títulos y Valores a Corto Plazo	0.00	0.00
Almacenes	0.00	0.00	Pasivos Diferidos a Corto Plazo	0.00	0.00
Estimación por Pérdida o Deterioro de Activos Circulantes	0.00	0.00	Fondos y Bienes de Terceros en Garantía y/o Administración a Corto Plazo	0.00	0.00
Otros Activos Circulantes	0.00	0.00	Provisiones a Corto Plazo	0.00	0.00
<i>Total de Activos Circulantes</i>	<i>1,260,578.99</i>	<i>2,231,507.00</i>	Otros Pasivos a Corto Plazo	0.00	0.00
			<i>Total de Pasivos Circulantes</i>	<i>220,535.93</i>	<i>245,410.06</i>
Activo No Circulante			Pasivo No Circulante		
Inversiones Financieras a Largo Plazo	0.00	0.00	Cuentas por Pagar a Largo Plazo	0.00	0.00
Derechos a Recibir Efectivo o Equivalentes a Largo Plazo	0.00	0.00	Documentos por Pagar a Largo Plazo	0.00	0.00
Bienes Inmuebles, Infraestructura y Construcciones en Proceso	0.00	0.00	Deuda Pública a Largo Plazo	0.00	0.00
Bienes Muebles	2,981,714.04	2,890,597.72	Pasivos Diferidos a Largo Plazo	0.00	0.00
Activos Intangibles	0.00	0.00	Fondos y Bienes de Terceros en Garantía y/o en Administración a Largo Plazo	0.00	0.00
Depreciación, Deterioro y Amortización Acumulada de Bienes	-1,489,870.21	-1,209,140.57	Provisiones a Largo Plazo	0.00	0.00
Activos Diferidos	0.00	0.00			
Estimación por Pérdida o Deterioro de Activos no Circulantes	0.00	0.00	<i>Total de Pasivos No Circulantes</i>	<i>0.00</i>	<i>0.00</i>
Otros Activos no Circulantes	0.00	0.00			
<i>Total de Activos No Circulantes</i>	<i>1,491,843.83</i>	<i>1,681,457.15</i>	Total del Pasivo	220,535.93	245,410.06
Total del Activo	2,752,422.82	3,912,964.15	HACIENDA PÚBLICA/PATRIMONIO		
			<i>Hacienda Pública/Patrimonio Contribuido</i>	<i>0.00</i>	<i>0.00</i>
			Aportaciones	0.00	0.00
			Donaciones de Capital	0.00	0.00
			Actualización de la Hacienda Pública/Patrimonio	0.00	0.00
			<i>Hacienda Pública/Patrimonio Generado</i>	<i>2,531,886.89</i>	<i>3,667,554.09</i>
			Resultados del Ejercicio (Ahorro/ Desahorro)	-1,135,667.20	79,834.96
			Resultados de Ejercicios Anteriores	3,667,554.09	3,587,719.13
			Revalúos	0.00	0.00
			Reservas	0.00	0.00
			Rectificaciones de Resultados de Ejercicios Anteriores	0.00	0.00
			<i>Exceso o Insuficiencia en la Actualización de la Hacienda Pública/Patrimonio</i>	<i>0.00</i>	<i>0.00</i>
			Resultado por Posición Monetaria	0.00	0.00
			Resultado por Tenencia de Activos no Monetarios	0.00	0.00
			<i>Total Hacienda Pública/Patrimonio</i>	<i>2,531,886.89</i>	<i>3,667,554.09</i>
			Total del Pasivo y Hacienda Pública/Patrimonio	2,752,422.82	3,912,964.15

Bajo protesta de decir verdad declaramos que los Estados Financieros y sus notas, son razonablemente correctos y son responsabilidad del emisor.


C. LAURA VERÓNICA CORCHADO ESPINOZA
DIRECTORRA GENERAL


C. PEDRO ROJAS QUEVEDO
UNIDAD ADMINISTRATIVA

Instituto Municipal de las Mujeres					
Estado de Variación en la Hacienda Pública					
Del 01 de enero al 31 de diciembre de 2021 y del 01 de enero al 31 de diciembre de 2020					
Concepto	Hacienda Pública / Patrimonio Contribuido	Hacienda Pública / Patrimonio Generado de Ejercicios Anteriores	Hacienda Pública / Patrimonio Generado del Ejercicio	Exceso o Insuficiencia en la Actualización de la Hacienda Pública / Patrimonio	Total
Hacienda Pública / Patrimonio Contribuido Neto 2020	0.00				0.00
Aportaciones	0.00				0.00
Donaciones de Capital	0.00				0.00
Actualización de la Hacienda Pública/Patrimonio	0.00				0.00
Hacienda Pública / Patrimonio Generado Neto 2020		3,587,719.13	79,834.96		3,667,554.09
Resultados del Ejercicio (Ahorro/Desahorro)			79,834.96		79,834.96
Resultados de Ejercicios Anteriores		3,587,719.13			3,587,719.13
Revalúos		0.00			0.00
Reservas		0.00			0.00
Rectificaciones de Resultados de Ejercicios Anteriores		0.00			0.00
Exceso o Insuficiencia en la Actualización de la Hacienda Pública / Patrimonio Neto 2020				0.00	0.00
Resultado por Posición Monetaria				0.00	0.00
Resultado por Tenencia de Activos no Monetarios				0.00	0.00
Hacienda Pública / Patrimonio Neto Final 2020	0.00	3,587,719.13	79,834.96	0.00	3,667,554.09
Cambios en la Hacienda Pública / Patrimonio Contribuido Neto 2021	0.00				0.00
Aportaciones	0.00				0.00
Donaciones de Capital	0.00				0.00
Actualización de la Hacienda Pública/Patrimonio	0.00				0.00
Variaciones de la Hacienda Pública / Patrimonio Generado Neto 2021		79,834.96	-1,215,502.16		-1,135,667.20
Resultados del Ejercicio (Ahorro/Desahorro)			-1,135,667.20		-1,135,667.20
Resultados de Ejercicios Anteriores		79,834.96	-79,834.96		0.00
Revalúos			0.00		0.00
Reservas			0.00		0.00
Rectificaciones de Resultados de Ejercicios Anteriores			0.00		0.00
Cambios en el Exceso o Insuficiencia en la Actualización de la Hacienda Pública / Patrimonio Neto 2021				0.00	0.00
Resultado por Posición Monetaria				0.00	0.00
Resultado por Tenencia de Activos no Monetarios				0.00	0.00
Hacienda Pública / Patrimonio Neto Final 2021	0.00	3,667,554.09	-1,135,667.20	0.00	2,531,886.89

Bajo protesta de decir verdad declaramos que los Estados Financieros y sus notas, son razonablemente correctos y son responsabilidad del emisor.


C. LAURA VERONICA CORCHADO ESPINOZA
DIRECTORRA GENERAL


C. PEDRO ROJAS QUEVEDO
UNIDAD ADMINISTRATIVA

Instituto Municipal de las Mujeres
Estado de Cambios en la Situación Financiera
Del 01 de enero al 31 de diciembre de 2021

	Origen	Aplicación
ACTIVO	1,287,605.69	127,064.36
Activo Circulante	1,006,876.05	35,948.04
Efectivo y Equivalentes	1,006,876.05	0.00
Derechos a Recibir Efectivo o Equivalentes	0.00	148.05
Derechos a Recibir Bienes o Servicios	0.00	35,799.99
Inventarios	0.00	0.00
Almacenes	0.00	0.00
Estimación por Pérdida o Deterioro de Activos Circulantes	0.00	0.00
Otros Activos Circulantes	0.00	0.00
Activo No Circulante	280,729.64	91,116.32
Inversiones Financieras a Largo Plazo	0.00	0.00
Derechos a Recibir Efectivo o Equivalentes a Largo Plazo	0.00	0.00
Bienes Inmuebles, Infraestructura y Construcciones en Proceso	0.00	0.00
Bienes Muebles	0.00	91,116.32
Activos Intangibles	0.00	0.00
Depreciación, Deterioro y Amortización Acumulada de Bienes	280,729.64	0.00
Activos Diferidos	0.00	0.00
Estimación por Pérdida o Deterioro de Activos No Circulantes	0.00	0.00
Otros Activos no Circulantes	0.00	0.00
PASIVO	0.00	24,874.13
Pasivo Circulante	0.00	24,874.13
Cuentas por Pagar a Corto Plazo	0.00	24,874.13
Documentos por Pagar Corto Plazo	0.00	0.00
Porción a Corto Plazo de la Deuda Pública a Largo Plazo	0.00	0.00
Títulos y Valores a Corto Plazo	0.00	0.00
Pasivos Diferidos a Corto Plazo	0.00	0.00
Fondos y Bienes de Terceros en Garantía y/o Administración a Corto Plazo	0.00	0.00
Provisiones a Corto Plazo	0.00	0.00
Otros Pasivos a Corto Plazo	0.00	0.00
Pasivo No Circulante	0.00	0.00
Cuentas por Pagar a Largo Plazo	0.00	0.00
Documentos por Pagar a Largo Plazo	0.00	0.00
Deuda Pública a Largo Plazo	0.00	0.00
Pasivos Diferidos a Largo Plazo	0.00	0.00
Fondos y Bienes de Terceros en Garantía y/o Administración a Largo Plazo	0.00	0.00
Provisiones a Largo Plazo	0.00	0.00
HACIENDA PÚBLICA / PATRIMONIO	79,834.96	1,215,502.16
Hacienda Pública / Patrimonio Contribuido	0.00	0.00
Aportaciones	0.00	0.00
Donaciones de Capital	0.00	0.00
Actualización de la Hacienda Pública / Patrimonio	0.00	0.00
Hacienda Pública / Patrimonio Generado	79,834.96	1,215,502.16
Resultado del Ejercicio (Ahorro/Desahorro)	0.00	1,215,502.16
Resultado de Ejercicios Anteriores	79,834.96	0.00
Revalúos	0.00	0.00
Reservas	0.00	0.00
Rectificaciones de Resultados de Ejercicios Anteriores	0.00	0.00
Exceso o Insuficiencia en la Actualización de la Hacienda Pública / Patrimonio	0.00	0.00
Resultado por Posición Monetaria	0.00	0.00
Resultado por Tenencia de Activos no Monetarios	0.00	0.00

Bajo protesta de decir verdad declaramos que los Estados Financieros y sus notas, son razonablemente correctos y son responsabilidad del emisor.


 C. LAURA VERONICA CORCHADO ESPINOZA
 DIRECTORRA GENERAL


 C. PEDRO ROJAS QUEVEDO
 UNIDAD ADMINISTRATIVA

Instituto Municipal de las Mujeres		
Estado de Flujos de Efectivo		
Del 01 de enero al 31 de diciembre de 2021 y del 01 de enero al 31 de diciembre de 2020		
	2021	2020
Flujos de Efectivo de las Actividades de Operación		
Origen	11,550,000.00	11,550,000.00
Impuestos	0.00	0.00
Cuotas y Aportaciones de Seguridad Social	0.00	0.00
Contribuciones de Mejoras	0.00	0.00
Derechos	0.00	0.00
Productos	0.00	0.00
Aprovechamientos	0.00	0.00
Ingresos por Venta de Bienes y Prestación de Servicios	0.00	0.00
Participaciones, Aportaciones, Convenios, Incentivos Derivados de la Colaboración Fiscal y Fondos Distintos de Aportaciones	0.00	0.00
Transferencias, Asignaciones, Subsidios y Subvenciones, y Pensiones y Jubilaciones	11,550,000.00	11,550,000.00
Otros Orígenes de Operación	0.00	0.00
Aplicación	12,685,667.20	11,470,165.04
Servicios Personales	9,627,113.62	8,959,186.99
Materiales y Suministros	1,185,716.08	966,147.08
Servicios Generales	1,592,107.86	1,218,472.67
Transferencias Internas y Asignaciones al Sector Público	0.00	0.00
Transferencias al resto del Sector Público	0.00	0.00
Subsidios y Subvenciones	0.00	0.00
Ayudas Sociales	0.00	0.00
Pensionamientos y Jubilaciones	0.00	0.00
Transferencias a Fideicomisos, Mandatos y Contratos Análogos	0.00	0.00
Transferencias a la Seguridad Social	0.00	0.00
Donativos	0.00	0.00
Transferencias al Exterior	0.00	0.00
Participaciones	0.00	0.00
Aportaciones	0.00	0.00
Convenios	0.00	0.00
Otras Aplicaciones de Operación	280,729.64	326,358.30
Flujos Netos de Efectivo por Actividades de Operación	-1,135,667.20	79,834.96
Flujos de Efectivo de las Actividades de Inversión		
Origen	0.00	1,228,985.79
Bienes Inmuebles, Infraestructura y Construcciones en Proceso	0.00	0.00
Bienes Muebles	0.00	0.00
Otros Orígenes de Inversión	0.00	1,228,985.79
Aplicación	91,264.37	41,662.68
Bienes Inmuebles, Infraestructura y Construcciones en Proceso	0.00	0.00
Bienes Muebles	91,116.32	41,662.68
Otras Aplicaciones de Inversión	148.05	0.00
Flujos Netos de Efectivo por Actividades de Inversión	-91,264.37	1,187,323.11
Flujo de Efectivo de las Actividades de Financiamiento		
Origen	280,729.95	667,435.91
Endeudamiento Neto	0.00	0.00
Interno	0.00	0.00
Externo	0.00	0.00
Otros Orígenes de Financiamiento	280,729.95	667,435.91
Aplicación	60,674.12	1,485,320.64
Servicios de la Deuda	0.00	0.00
Interno	0.00	0.00
Externo	0.00	0.00
Otras Aplicaciones de Financiamiento	60,674.12	1,485,320.64
Flujos Netos de Efectivo por Actividades de Financiamiento	220,055.83	-817,884.73
Incremento/Disminución Neta en el Efectivo y Equivalentes al Efectivo	-1,006,875.74	449,273.34
Efectivo y Equivalentes al Efectivo al Inicio del Ejercicio	2,231,507.00	1,782,233.66
Efectivo y Equivalentes al Efectivo al Final del Ejercicio	1,224,630.95	2,231,507.00

Bajo protesta de decir verdad declaramos que los Estados Financieros y sus notas, son razonablemente correctos y son responsabilidad del emisor.


C. LAURA VERÓNICA CORCHADO ESPINOZA
DIRECTORRA GENERAL


C. PEDRO ROJAS QUEVEDO
UNIDAD ADMINISTRATIVA



**LIC. GERARDO ESPARZA NEUMANN
AUDITOR ESPECIAL FORENSE DE LA
AUDITORÍA SUPERIOR DEL ESTADO DE
CHIHUAHUA
P R E S E N T E . -**

ASUNTO: Justificación a la presentación del Documento: 6_Informe sobre Pasivos Contingentes

Con fundamento en el artículo 31 de los Lineamientos para la Presentación de la Cuenta Pública Anual e Informes Financieros Trimestrales de los Entes Públicos del Estado de Chihuahua, y en términos de lo dispuesto por los artículos 32 y 33 del mismo documento normativo, respetuosamente me permito hacer de su conocimiento lo siguiente:

6_Informe sobre Pasivos Contingentes cuarto trimestre 2021 este instituto no tiene información que reportar en este periodo por lo tanto no cuenta con documentos correspondientes. Por lo que se pretende justificar la omisión de su presentación de conformidad con el artículo 32 de los Lineamientos para la Presentación de la Cuenta Pública Anual e Informes Financieros Trimestrales de los Entes Públicos del Estado de Chihuahua inciso a).

Por lo antes expuesto, atentamente solicito se me tenga por justificada la presentación del documento indicado, a efecto de evitar el incumplimiento respecto a las obligaciones emanadas de la Ley General de Contabilidad Gubernamental, la Ley de Disciplina Financiera de las Entidades Federativas y los Municipios, la normatividad emitida por el CONAC, la Ley de Presupuesto de Egresos, Contabilidad Gubernamental y Gasto Público del Estado de Chihuahua y demás disposiciones jurídicas aplicables, que tengan por objeto regular la formulación, integración y presentación de la Cuenta Pública Anual y los Informes Financieros Trimestrales de los Entes Públicos.

Siendo de mi entero conocimiento que de conformidad a lo dispuesto en el segundo párrafo del artículo 33 de los Lineamientos para la Presentación de la Cuenta Pública Anual e Informes Financieros Trimestrales de los Entes Públicos del Estado de Chihuahua, en su caso, la justificación a la omisión de presentación del documento no eximirá de su posterior entrega en el plazo, términos y a través del medio indicado por la Auditoría Superior del Estado, si el impedimento en el cual se basa la justificación recae en alguno de los supuestos señalados en los incisos b), c) o d) del artículo 32 de los Lineamientos antes mencionados.

BAJO PROTESTA DE DECIR VERDAD

Bajo protesta de decir verdad declaramos que los Estados Financieros y sus notas, son razonablemente correctos y son responsabilidad del emisor.

C. LAURA VERÓNICA CORCHADO
ESPINOZA
DIRECTORA GENERAL

C. PEDRO ROJAS QUEVEDO
UNIDAD ADMINISTRATIVA

La ASE proporciona el formato de Notas de Desglose, sin embargo, los Entes Públicos podrán presentar la información que concierne a este rubro en el formato de su libre elección, siempre y cuando se trate de un libro de Excel.

Instituto Municipal de las Mujeres Notas a los Estados Financieros a) NOTAS DE DESGLOSE Al 31 diciembre 2021															
I) NOTAS AL ESTADO DE SITUACIÓN FINANCIERA															
ACTIVO															
A. Efectivo y Equivalentes															
1. Fondos con afectación específica, tipo y monto de los mismos	Efectivo .00 Bancos/Tesorería 1,224,630.95 <hr style="width: 100px; margin-left: auto; margin-right: 0;"/> 1,224,630.95														
2. Inversiones financieras															
Se revelará su tipo, monto, su clasificación en corto o largo plazo, separando aquellas que su vencimiento sea menor a 3 meses															
2.1. A corto plazo															
2.2. A largo plazo															
2.3. Vencimiento menor a 3 meses															
B. Derechos a Recibir Efectivo y Equivalentes y Bienes o Servicios a Recibir															
1. Por Tipo de Contribución															
Se informará el monto que se encuentre pendiente de cobro y por recuperar de hasta cinco ejercicios anteriores	<p>Derechos a recibir Efectivo y Equivalentes Al 31 de Diciembre 2021 la cuenta Efectivo y Equivalentes está integrada como se indica: Deudores Diversos por Cobrar a Corto Plazo 148.05</p> <p>Derechos a recibir Bienes o Servicios Al 31 de Diciembre 2021 la cuenta Derechos a recibir Bienes o Servicios se integra por Proveedores por Adquisición de Bienes y Prestación de Servicios como se indica: Derecho a recibir bienes o servicios 35,799.99</p>														
Montos sujetos a algún tipo de juicio con una antigüedad mayor a la señalada y la factibilidad de cobro															
2. Derechos a recibir efectivo y equivalentes, y bienes o servicios a recibir, desagregados por su vencimiento:															
a) Vencimiento a 90 días	\$0.00														
b) Vencimiento de 90 a 180 días															
c) Vencimiento de 180 a 365 días															
d) Vencimiento mayor a 365 días															
Características cualitativas relevantes que afecten a estas cuentas															
C. Bienes Disponibles para su Transformación o Consumo (Inventarios)															
1. Bienes disponibles para su transformación (aquéllos que se encuentren en la cuenta de Inventarios)															
a) Información del sistema de costeo															
b) Método de de valuación aplicados a los inventarios															
c) Conveniencia de su aplicación dada la naturaleza de los mismos															
d) Impacto en la Información Financiera por cambios en el método o sistema															
2. Cuenta Almacén															
a) Método de de valuación															
b) Conveniencia de su aplicación															
c) Impacto en la Información Financiera por cambios en el método															
D. Inversiones Financieras															
1. Fideicomisos															
Recursos asignados por tipo y monto, y características significativas que tengan o puedan tener alguna incidencia en las inversiones financieras															
2. Saldos de las participaciones y aportaciones de capital															
E. Bienes Muebles, Inmuebles e Intangibles															
1. Bienes Muebles e Inmuebles	<p>Bienes Muebles, Inmuebles e Intangibles Al 31 de Diciembre 2021 los bienes muebles se integran de la siguiente manera:</p> <table style="width: 100%; border-collapse: collapse;"> <tr> <td>Mobiliario y Equipo de Administración</td> <td style="text-align: right;">2,271,201.45</td> </tr> <tr> <td>Mobiliario y Equipo Educativo y Recreativo</td> <td style="text-align: right;">69,819.60</td> </tr> <tr> <td>Vehículos y Equipo de Transporte</td> <td style="text-align: right;">394,463.67</td> </tr> <tr> <td>Maquinaria, Otros Equipos y Herramientas</td> <td style="text-align: right;">22,349.32</td> </tr> <tr> <td>Colecciones, Obra de Arte y Objetos Valiosos</td> <td style="text-align: right;">223,880.00</td> </tr> <tr> <td></td> <td style="text-align: right;"><hr style="width: 100px; margin-left: auto; margin-right: 0;"/></td> </tr> <tr> <td></td> <td style="text-align: right;">2,981,714.04</td> </tr> </table> <p>Depreciación de bienes muebles Acumulada al 31 Diciembre 2020 1,209,140.57 Depreciación periodo 2021 280,729.64 <hr style="width: 100px; margin-left: auto; margin-right: 0;"/> 1,489,870.21</p>	Mobiliario y Equipo de Administración	2,271,201.45	Mobiliario y Equipo Educativo y Recreativo	69,819.60	Vehículos y Equipo de Transporte	394,463.67	Maquinaria, Otros Equipos y Herramientas	22,349.32	Colecciones, Obra de Arte y Objetos Valiosos	223,880.00		<hr style="width: 100px; margin-left: auto; margin-right: 0;"/>		2,981,714.04
Mobiliario y Equipo de Administración	2,271,201.45														
Mobiliario y Equipo Educativo y Recreativo	69,819.60														
Vehículos y Equipo de Transporte	394,463.67														
Maquinaria, Otros Equipos y Herramientas	22,349.32														
Colecciones, Obra de Arte y Objetos Valiosos	223,880.00														
	<hr style="width: 100px; margin-left: auto; margin-right: 0;"/>														
	2,981,714.04														
a) Se informará de manera agrupada por cuenta, los rubros de Bienes Muebles e Inmuebles, el monto de la depreciación del ejercicio y la acumulada, el método de depreciación, tasas aplicadas y los criterios de aplicación de los mismos.															
b) Características significativas del estado en que se encuentren los activos (Estado del Bien)															
2. Activos Intangibles y Diferidos															
Se informará de manera agrupada por cuenta, los rubros de activos intangibles y diferidos, su monto y naturaleza, amortización del ejercicio, amortización acumulada, tasa y método aplicados															

Montos totales		
Características significativas		
C. Otros Ingresos y Beneficios		
1. Ingresos Financieros		
Montos totales		
Características significativas		
2. Incremento por Variación de Inventarios		
Montos totales		
Características significativas		
3. Disminución del Exceso de Estimaciones por Pérdida o Deterioro u Obsolescencia		
Montos totales		
Características significativas		
4. Disminución del Exceso de Provisiones		
Montos totales		
Características significativas		
5. Otros Ingresos y Beneficios Varios		
Montos totales		
Características significativas		
D. Gastos y Otras Pérdidas		
Explicación de las Cuentas		
1. Gastos de Funcionamiento	12,404,937.56	
2. Transferencias		
Subsidios y otras ayudas		
3. Participaciones y aportaciones		
4. Otros gastos y pérdidas extraordinarias	280,729.64	
5. Ingresos y gastos extraordinarios, que en lo individual representen el 10% o más del total de los gastos		
III) NOTAS AL ESTADO DE VARIACIÓN EN LA HACIENDA PÚBLICA		
1. Modificaciones al patrimonio contribuido		
Informando el tipo, naturaleza y monto		
2. Recursos que modifican al patrimonio generado		
Informando acerca del monto y procedencia de los recursos que modifican al patrimonio generado	1,135,667.20	
VI) NOTAS AL ESTADO DE FLUJOS DE EFECTIVO		
A. Efectivo y Equivalentes		
Descripción	Diciembre 2021	Diciembre 2020
Efectivo	0.00	0.00
Efectivo en Bancos - Tesorería	1,224,630.95	2,231,507.00
Efectivo en Bancos - Dependencias	0.00	0.00
Inversiones temporales (hasta 3 meses)	0.00	0.00
Fondos con afectación específica	0.00	0.00
Depósitos de fondos de terceros y otros	0.00	0.00
Total de Efectivo y Equivalentes	1,224,630.95	2,231,507.00
B. Detalle de las adquisiciones de Bienes Muebles e Inmuebles		
Monto global, y en su caso, el porcentaje de las adquisiciones que fueron realizadas mediante subsidios de capital del sector central		
1. Bienes Muebles	91,116.32	
2. Bienes Inmuebles		
Importe de los pagos que durante el período se hicieron por la compra de los elementos citados	91,116.32	
C. Conciliación de los Flujos de Efectivo Netos de las Actividades de Operación y la Cuenta de Ahorro/Desahorro antes de Rubros Extraordinarios.		
A continuación se presenta un ejemplo de la elaboración de la conciliación:		
Ahorro/Desahorro antes de rubros Extraordinarios	dic-21	dic-20
Movimientos de partidas (o rubros) que no afectan al efectivo.		
Depreciación	-280,729.64	-
Amortización		1,209,140.57
Incrementos en las provisiones		
Incremento en inversiones producido por revaluación		
Ganancia/pérdida en venta de propiedad, planta y equipo		
Incremento en cuentas por cobrar		
Partidas extraordinarias		
* Las cuentas que aparecen en el cuadro anterior no son exhaustivas y tienen como finalidad ejemplificar el formato que se sugiere para elaborar la nota.		
V) CONCILIACIÓN ENTRE LOS INGRESOS PRESUPUESTARIOS Y CONTABLES, ASI COMO ENTRE LOS EGRESOS PRESUPUESTARIOS Y LOS GASTOS CONTABLES		
Instituto Municipal de las Mujeres		
Conciliación entre los Ingresos Presupuestarios y Contables		
Correspondiente del 01 de enero al 31 de diciembre de 2021		
(Cifras en pesos)		
1. Total de Ingresos Presupuestarios		11,550,000.00
2. Más Ingresos Contables No Presupuestarios		0.00
2.1 Ingresos Financieros		0.00
2.2 Incremento por Variación de Inventarios		0.00
2.3 Disminución del Exceso de Estimaciones por Pérdida o Deterioro u Obsolescencia		0.00
2.4 Disminución del Exceso de Provisiones		0.00
2.5 Otros Ingresos y Beneficios Varios		0.00
2.6 Otros Ingresos Contables No Presupuestarios		0.00
3. Menos Ingresos Presupuestarios No Contables		0.00
3.1 Aprovechamientos Patrimoniales		0.00

3.2 Ingresos Derivados de Financiamientos	0.00
3.3 Otros Ingresos Presupuestarios No Contables	0.00
4. Total de Ingresos Contables	11,550,000.00
Instituto Municipal de las Mujeres	
Conciliación entre los Egresos Presupuestarios y los Gastos Contables	
Correspondiente del 01 de enero al 30 de septiembre de 2021	
(Cifras en pesos)	
1. Total de Egresos Presupuestarios	12,496,053.88
2. Menos Egresos Presupuestario No Contables	0.00
2.1 Materias Primas y Materiales de Producción y Comercialización	0.00
2.2 Materiales y Suministros	0.00
2.3 Mobiliario y Equipo de Administración	0.00
2.4 Mobiliario y Equipo Educativo y Recreativo	0.00
2.5 Equipo e Instrumental Médico y de Laboratorio	0.00
2.6 Vehículos y Equipo de Transporte	0.00
2.7 Equipo de Defensa y Seguridad	0.00
2.8 Maquinaria, Otros Equipos y Herramientas	0.00
2.9 Activos Biológicos	0.00
2.10 Bienes Inmuebles	0.00
2.11 Activos Intangibles	0.00
2.12 Obra Pública en Bienes de Dominio Público	0.00
2.13 Obra Pública en Bienes Propios	0.00
2.14 Acciones y Participaciones de Capital	0.00
2.15 Compra de Títulos y Valores	0.00
2.16 Concesión de Préstamos	0.00
2.17 Inversiones en Fideicomisos, Mandatos y Otros Análogos	0.00
2.18 Provisiones para Contingencias y Otras Erogaciones Especiales	0.00
2.19 Amortización de la Deuda Pública	0.00
2.20 Adeudos de Ejercicios Fiscales Anteriores (ADEFAS)	0.00
2.21 Otros Egresos Presupuestales No Contables	0.00
3. Más Gastos Contables No Presupuestarios	0.00
3.1 Estimaciones, Depreciaciones, Deterioros, Obsolescencia y Amortizaciones	280,729.64
3.2 Provisiones	0.00
3.3 Disminución de Inventarios	0.00
3.4 Aumento por Insuficiencia de Estimaciones por Pérdida o Deterioro u Obsolescencia	0.00
3.5 Aumento por Insuficiencia de Provisiones	0.00
3.6 Otros Gastos	0.00
3.7 Otros Gastos Contables No Presupuestarios	0.00
4. Total de Gastos Contables	12,776,783.52

Bajo protesta de decir verdad
declaramos que los Estados
Financieros y sus notas, son
razonablemente correctos y son
responsabilidad del emisor.



C. LAURA VERÓNICA CORCHADO ESPINOZA
DIRECTORRA GENERAL



C. PEDRO ROJAS QUEVEDO
UNIDAD ADMINISTRATIVA

La ASE proporciona el formato de Notas de Gestión Administrativa, sin embargo, los Entes Públicos podrán presentar la información que concierne a este rubro en el formato de su libre elección, siempre y cuando se trate de un libro de Excel.

Instituto Municipal de las Mujeres Notas a los Estados Financieros c) NOTAS DE GESTIÓN ADMINISTRATIVA Al 31 de diciembre de 2021	
1. Panorama Económico y Financiero	
Principales condiciones económico - financieras bajo las cuales el ente público estuvo operando	
Su influencia en la toma de decisiones de la administración	
2. Autorización e Historia	
a) Fecha de creación del Ente	El Instituto Municipal de la Mujer Juarense fue creado con fecha del 26 Julio de 2014, publicado en el Diario Oficial del Estado, así lo establece la Protocolización de Documento con fecha del 12 de Septiembre de 2014
b) Principales cambios en su estructura	Con Fecha 18 de febrero de 2017 El Instituto Municipal de la Mujer Juarense modifica el nombre otorgado por Instituto Municipal de las Mujeres. Publicado en el Diario Oficial del Estado.
3. Organización y Objeto Social	
a) Objeto social	Implementar las políticas públicas que promuevan el desarrollo el desarrollo integral de las mujeres y su participación plena en la vida económica, social, política, familiar y cultural en nuestro Municipio, así como consolidar las condiciones para que tomen parte activa en las decisiones, responsabilidades y beneficios del desarrollo, en igualdad de condiciones que los varones.
b) Principal actividad	I.- Promover que el Municipio de Juárez, se promueva y sustente una política de igualdad y equidad entre las mujeres y los hombres, evitando toda forma de discriminación; II.- Promover ante las autoridades competentes, las medidas y acciones necesarias que contribuyan a garantizar el proceso y permanencia de las mujeres en todos los niveles y modalidades del sistema educativo; III.- Impulsar las medidas que garanticen el acceso de la mujer a un sistema efectivo, oportuno y de calidad para el cuidado integral de la salud, asegurando que éste responda a sus necesidades y demandas, tomando en cuenta las características particulares de sus ciclos de vida; IV.- Promover acciones de combate a la pobreza, dirigidas tanto para enfrentar las manifestaciones como las causas estructurales de éste fenómeno, otorgando especial atención a las mujeres indígenas, rurales trabajadoras, migrantes y jornaleras agrícolas, asalariadas o amas de casa; V.- Impulsar la participación de las mujeres en el diseño de proyectos productivos generadores de empleo o ingresos que concilien el crecimiento económico y la lucha contra la pobreza; VI.- Impulsar acciones para garantizar el respeto y protección de los derechos laborales de las mujeres, facilitando su acceso a las oportunidades de empleo, vivienda, seguridad social y participación económica, además de las que coadyuven a proveerlas de los servicios necesarios, integrales y de calidad, tomado en cuenta las necesidades de las mujeres trabajadoras; VII.- Promover la cultura de una distribución equitativa entre hombres y mujeres de los recursos y responsabilidades del hogar; VIII.- Promover acciones para prevenir y erradicar la violencia contra las mujeres en todas sus modalidades, impulsar medidas que contribuyan a hacer visible este problema social, y se otorgue prioridad a la prevención y atención pertinentes y de calidad a las víctimas, y promover las modificaciones legales que sancionen con mayor rigor los diferentes tipos de delitos de violencia física, sexual, psicológica, patrimonial y económica; IX.- Promover en los medios de comunicación masiva y en el sistema educativo, una cultura de igualdad a través de imágenes plurales, equilibradas y no discriminatorias, que contrarresten las imágenes parciales negativas o estereotipadas de la mujer; X.- Promover la participación de las mujeres en la definición de las acciones, planes y programas gubernamentales dirigidos hacia ellas; XI.- Fortalecer las capacidades de las mujeres y promover su participación en los diferentes niveles de decisión pública y privada; promover acciones para dar respuestas pertinentes e integrales a mujeres en situación de vulnerabilidad; XII.- Promover y vigilar el cumplimiento de los tratados internacionales sobre la mujer y familia; XIII.- Impulsar programas de carácter gratuito que difundan los derechos de las mujeres, e informen de los procedimientos de impartición de justicia y proporcionen orientación sobre el conjunto de políticas de organismos no gubernamentales y privados para la equidad de género y; XIV.- En general, instrumentar todas aquellas acciones que promuevan el mejoramiento de las condiciones y calidad de vida de las mujeres.
c) Ejercicio fiscal	1 de Enero al 31 diciembre 2021
d) Régimen jurídico	El Instituto Municipal de las Mujeres es un organismo público municipal descentralizado, rige en base a su propio reglamento del Instituto publicado en el periódico oficial del Estado con fecha del día 26 de julio de 2014, además de las siguientes leyes y disposiciones: Constitución Política de los Estados Unidos Mexicanos, Presupuesto de Egresos para el Municipio de Juárez, Ley de Adquisiciones, Arrendamientos y Servicios del Sector Público, Ley Federal de Transparencia y Acceso a la Información Pública Gubernamental, Ley Federal de Responsabilidades Administrativas de los Servidores Públicos y las Disposiciones del Código Municipal para el Estado de Chihuahua, así, como los demás Ordenamientos Estatales que le sean aplicables, y supletoriamente en base al Código Fiscal de la Federación.
e) Consideraciones Fiscales del ente: revelar el tipo de contribuciones que esté obligado a pagar o retener	Consideraciones fiscales del ente: revelar el tipo de contribuciones que esté obligado a pagar o retener. Es un ente con fines no lucrativos, de acuerdo con las disposiciones contenidas en la Ley del Impuesto sobre la Renta (ISR) en su Título II, el Organismo no es contribuyente del ISR, teniendo únicamente las obligaciones de retener y enterar el impuesto sobre la renta, cuando proceda y exigir que la documentación comprobatoria con motivo de los pagos que realicen a terceros reúna los requisitos fiscales
f) Estructura organizacional básica	
g) Fideicomisos, mandatos y análogos de los cuales es fideicomitente o fideicomisario	Fideicomisos, mandatos y análogos de los cuales es fideicomitente o fideicomisario. No Aplica
4. Bases de Preparación de los Estados Financieros	
Se informará sobre:	

a) Si se ha observado la normatividad emitida por el CONAC y las disposiciones legales aplicables	Los Estados Financiero son elaborados de conformidad a los señalamientos propios de la CONAC
b) Normatividad aplicada para:	
1. Reconocimiento de la Información Financiera	es la emitida por el Consejo Nacional de Armonización Contable (CONAC)
2. Valuación de la Información Financiera	es la emitida por el Consejo Nacional de Armonización Contable (CONAC)
3. Revelación de la Información Financiera	es la emitida por el Consejo Nacional de Armonización Contable (CONAC)
4. Bases de medición utilizadas para la elaboración de los estados financieros y los criterios de su aplicación; por ejemplo:	
I. Costo histórico	es la emitida por el Consejo Nacional de Armonización Contable (CONAC)
II. Valor de realización	es la emitida por el Consejo Nacional de Armonización Contable (CONAC)
III. Valor razonable	es la emitida por el Consejo Nacional de Armonización Contable (CONAC)
IV. Valor de recuperación	es la emitida por el Consejo Nacional de Armonización Contable (CONAC)
V. Cualquier otro método empleado	es la emitida por el Consejo Nacional de Armonización Contable (CONAC)
c) Postulados básicos	La contabilidad gubernamental se fundamenta en los Postulados Básicos siguientes: 1) Sustancia Económica, 2) Entes Públicos, 3) Existencia Permanente, 4) Revelación Suficiente, 5) Importancia Relativa, 6) Registro e Integración Presupuestaria, 7) Consolidación de La Información Financiera, 8) Devengo Contable, 9) Valuación, 10) Dualidad Económica y 11) Consistencia.
d) Normatividad supletoria	No Aplica
Justificación razonable	
Alineación con los PBCG y las características cualitativas asociadas descritas en el MCCG	
e) Para las entidades que por primera vez estén implementando la base devengado de acuerdo a la Ley de Contabilidad, deberán revelar:	
1. Las nuevas políticas de reconocimiento	El Instituto Municipal de las Mujeres refleja la aplicación de los postulados básicos, normas contables generales y específicas establecidas por el CONAC
2. Plan de implementación	El Instituto a partir de su creación implementó el registro de las operaciones financieras con base acumulativa. Los egresos se registran conforme a la fecha de su realización y los ingresos, cuando exista jurídicamente el derecho de cobro
3. Los cambios en las políticas, la clasificación y medición de las mismas, así como su impacto en la información financiera	En el periodo 2021 no existen cambios en las políticas
4. Presentar los últimos estados financieros con la normatividad anteriormente utilizada con las nuevas políticas para fines de comparación en la transición a la base devengado	En el periodo 2021 no existen cambios en las políticas
5. Políticas de Contabilidad Significativas	
Se informará sobre:	
a) Actualización	
1. Método utilizado para la actualización del valor de:	NO APLICA
Activos	
Pasivos	
Hacienda Pública / Patrimonio	
Razones para la elección del Método	
2. Desconexión o reconexión infraccionaria	
b) Realización de operaciones en el extranjero	NO APLICA
Efectos en la información financiera gubernamental	
c) Método de valuación de la inversión en acciones de:	NO APLICA
1. Compañías subsidiarias	
2. Compañías no consolidadas	
3. Asociadas	
d) Sistema y método de valuación de inventarios	NO APLICA
Costo de lo vendido	
e) Beneficios a empleados	Los empleados solo reciben la prestación de servicio médico municipales, el empleado aporta el 3% y el IMM aporta el 8%
1. Cálculo de la reserva actuarial	
2. Valor presente de los ingresos esperados comparado con el valor presente de la estimación de gastos tanto de los beneficiarios actuales como futuros	
f) Provisiones	
Objetivo de su creación	Para el periodo comprendido de enero a noviembre 2021 se calcula provisión base beneficio del aguinaldo
Monto	-
Plazo	
g) Reservas	NO APLICA
Objetivo de su creación	
Monto	
Plazo	
h) Cambios en políticas contables y corrección de errores	El Instituto Municipal de las Mujeres desde su creación lleva a cabo las políticas contables basadas por las emitidas por la CONAC
Revelación de los efectos que se tendrá en la información financiera del ente público	
Efectos Retrospectivos	
Efectos Prospecivos	
i) Reclasificaciones (movimientos entre cuentas por efectos de cambios en los tipos de operaciones)	NO APLICA
j) Depuración y cancelación de saldos	NO APLICA
6. Posición en Moneda Extranjera y Protección por Riesgo Cambiario	NO APLICA
Se informará, por cada tipo de moneda extranjera que se encuentre en los rubros de activo y pasivo, sobre:	
a) Activos en moneda extranjera	
b) Pasivos en moneda extranjera	
c) Posición en moneda extranjera	
d) Tipo de cambio	

e) Equivalente en moneda nacional																			
Métodos de protección de riesgo por variaciones en el tipo de cambio																			
7. Reporte Analítico del Activo																			
Debe mostrarse la siguiente información:																			
a) Vida útil o porcentajes de depreciación, deterioro o amortización utilizados en los diferentes tipos de activos	<table border="1"> <thead> <tr> <th></th> <th>VIDA UTIL AÑOS</th> <th>% DEPRECIACION ANUAL</th> </tr> </thead> <tbody> <tr> <td>Mobiliario y equipo de administración</td> <td>10</td> <td>10</td> </tr> <tr> <td>Equipo de Cómputo y Tecnologías de Información</td> <td>3</td> <td>33.3</td> </tr> <tr> <td>Mobiliario y equipo educacional y recreativo</td> <td>5</td> <td>20</td> </tr> <tr> <td>Equipo de transporte</td> <td>5</td> <td>20</td> </tr> <tr> <td>Maquinaria y otros equipos y herramientas</td> <td>10</td> <td>10</td> </tr> </tbody> </table>		VIDA UTIL AÑOS	% DEPRECIACION ANUAL	Mobiliario y equipo de administración	10	10	Equipo de Cómputo y Tecnologías de Información	3	33.3	Mobiliario y equipo educacional y recreativo	5	20	Equipo de transporte	5	20	Maquinaria y otros equipos y herramientas	10	10
	VIDA UTIL AÑOS	% DEPRECIACION ANUAL																	
Mobiliario y equipo de administración	10	10																	
Equipo de Cómputo y Tecnologías de Información	3	33.3																	
Mobiliario y equipo educacional y recreativo	5	20																	
Equipo de transporte	5	20																	
Maquinaria y otros equipos y herramientas	10	10																	
b) Cambios en el porcentaje de depreciación o valor residual de los activos	Sin Cambios																		
c) Importe de los gastos capitalizados en el ejercicio	NO APLICA																		
1. Gastos Financieros																			
2. Gastos de investigación																			
3. Gastos de desarrollo																			
d) Riesgos por tipo de cambio o tipo de interés de las inversiones financieras	NO APLICA																		
e) Valor activado en el ejercicio de los bienes construidos por la entidad	NO APLICA																		
f) Otras circunstancias de carácter significativo que afecten el activo	NO APLICA																		
1. Bienes en garantía																			
2. Señalados en embargos																			
3. Litigios																			
4. Títulos de inversiones entregados en garantías																			
5. Baja significativa del valor de inversiones financieras																			
6. Otros																			
g) Desmantelamiento de Activos	NO APLICA																		
1. Procedimientos																			
2. Implicaciones																			
3. Efectos contables																			
h) Administración de Activos																			
Planeación con el objetivo de que el ente los utilice de manera más efectiva	Se le da el uso adecuado para lo que fueron adquiridos																		
Principales variaciones en el activo																			
a) Inversiones en valores.																			
b) Patrimonio de Organismos descentralizados de Control Presupuestario Indirecto.																			
c) Inversiones en empresas de participación mayoritaria.																			
d) Inversiones en empresas de participación minoritaria.																			
e) Patrimonio de organismos descentralizados de control presupuestario directo, según corresponda.																			
8. Fideicomisos, Mandatos y Análogos																			
El Instituto no tiene Fideicomisos, mandatos y Análogos																			
Se deberá informar:																			
a) Por ramo administrativo que los reporta.																			
b) Enlistar los de mayor monto de disponibilidad, relacionando aquéllos que conforman el 80% de las disponibilidades																			
9. Reporte de la Recaudación																			
NO APLICA																			
a) Análisis del comportamiento de la recaudación correspondiente al Ente Público o cualquier tipo de ingreso.																			
1. Ingresos locales																			
2. Ingresos federales																			
b) Proyección de la recaudación e ingresos en mediano plazo																			
10. Información sobre la Deuda y el Reporte Analítico de la Deuda																			
No se tiene Deuda Pública																			
a) Indicadores (tomando, como mínimo, un período igual o menor a 5 años)																			
1. Deuda respecto al PIB																			
2. Deuda respecto a la recaudación																			
b) Valor gubernamental o instrumento financiero en que se																			
Intereses																			
Comisiones																			
Tasa																			
Perfil de vencimiento																			
Otros gastos de la deuda																			
11. Calificaciones Otorgadas																			
El instituto no ha sido sujeto una calificación crediticia.																			
Informar, tanto del Ente Público como de cualquier transacción realizada, que haya sido sujeta a una calificación crediticia																			
12. Proceso de Mejora																			
Se informará de:																			

a) Principales Políticas de control interno	Actualmente estamos en Proceso de elaboración del Manual de Organización y procedimientos donde el principal objetivo está encaminado a nuestra actuación en la prestación de los servicios que ofrece este Instituto
b) Medidas de desempeño financiero, metas y alcance	El presupuesto está elaborado basado a las metas y resultados trazados en el periodo 2021
13. Información por Segmentos	
Cuando se considere necesario se podrá revelar la información financiera de manera segmentada	No se presenta la información financiera por segmentos.
14. Eventos Posteriores al Cierre	
Efecto de los estados financieros del ente público de aquellos hechos ocurridos en el periodo posterior al que se informa, que proporcionen mayor evidencia sobre eventos que le afecten económicamente y que no se conocían a la fecha de cierre.	No hay eventos que afecten económicamente
15. Partes relacionadas	
Se debe establecer por escrito que no existen partes relacionadas que pudieran ejercer influencia significativa sobre la toma de decisiones financieras y operativas	El Instituto es un ente descentralizado con patrimonio y personalidad propia dirigida por consejo directivo no existen partes relacionadas que pudieran ejercer influencia significativa sobre la toma de decisiones financieras y operativas.

Bajo protesta de decir verdad declaramos que los Estados Financieros y sus notas, son razonablemente correctos y son responsabilidad del emisor.



C. LAURA VERONICA CORCHADO ESPINOZA
DIRECTORRA GENERAL



C. PEDRO ROJAS QUEVEDO
UNIDAD ADMINISTRATIVA

Instituto Municipal de las Mujeres					
Estado Analítico del Activo					
Del 01 enero 2021 al 31 diciembre 2021					
Concepto	Saldo Inicial 1	Cargos del Periodo 2	Abonos del Periodo 3	Saldo Final 4 (1 + 2 - 3)	Variación del Periodo 5 (4 - 1)
ACTIVO	3,912,964.15	12,260,211.24	13,420,752.57	2,752,422.82	-1,160,541.33
Activo Circulante	2,231,507.00	12,169,094.92	13,140,022.93	1,260,578.99	-970,928.01
Efectivo y Equivalentes	2,231,507.00	11,779,251.69	12,786,127.74	1,224,630.95	-1,006,876.05
Derechos a Recibir Efectivo o Equivalentes	0.00	10,001.23	9,853.18	148.05	148.05
Derechos a Recibir Bienes o Servicios	0.00	379,842.00	344,042.01	35,799.99	35,799.99
Inventarios	0.00	0.00	0.00	0.00	0.00
Almacenes	0.00	0.00	0.00	0.00	0.00
Estimación por Pérdida o Deterioro de Activos Circulantes	0.00	0.00	0.00	0.00	0.00
Otros Activos Circulantes	0.00	0.00	0.00	0.00	0.00
Activo No Circulante	1,681,457.15	91,116.32	280,729.64	1,491,843.83	-189,613.32
Inversiones Financieras a Largo Plazo	0.00	0.00	0.00	0.00	0.00
Derechos a Recibir Efectivo o Equivalentes a Largo Plazo	0.00	0.00	0.00	0.00	0.00
Bienes Inmuebles, Infraestructura y Construcciones en Proceso	0.00	0.00	0.00	0.00	0.00
Bienes Muebles	2,890,597.72	91,116.32	0.00	2,981,714.04	91,116.32
Activos Intangibles	0.00	0.00	0.00	0.00	0.00
Depreciación, Deterioro y Amortización Acumulada de Bienes	-1,209,140.57	0.00	280,729.64	-1,489,870.21	-280,729.64
Activos Diferidos	0.00	0.00	0.00	0.00	0.00
Estimación por Pérdida o Deterioro de Activos no Circulantes	0.00	0.00	0.00	0.00	0.00
Otros Activos no Circulantes	0.00	0.00	0.00	0.00	0.00

Bajo protesta de decir verdad declaramos que los Estados Financieros y sus notas, son razonablemente correctos y son responsabilidad del emisor.


C. LAURA VERÓNICA CORCHADO ESPINOZA
DIRECTORRA GENERAL


C. PEDRO ROJAS QUEVEDO
UNIDAD ADMINISTRATIVA

Instituto Municipal de las Mujeres
Estado Analítico de la Deuda y Otros Pasivos
Del 01 enero 2021 al 31 diciembre 2021

Denominación de las Deudas	Moneda de Contratación	Institución Acreedora	Saldo Inicial del Periodo	Saldo Final del Periodo
DEUDA PÚBLICA				
Corto Plazo				
Deuda Interna				
Instituciones de Crédito			0.00	0.00
Títulos y Valores			0.00	0.00
Arrendamientos Financieros			0.00	0.00
Deuda Externa				
Organismos Financieros Internacionales			0.00	0.00
Deuda Bilateral			0.00	0.00
Títulos y Valores			0.00	0.00
Arrendamientos Financieros			0.00	0.00
<i>Subtotal Corto Plazo</i>			0.00	0.00
Largo Plazo				
Deuda Interna				
Instituciones de Crédito			0.00	0.00
Títulos y Valores			0.00	0.00
Arrendamientos Financieros			0.00	0.00
Deuda Externa				
Organismos Financieros Internacionales			0.00	0.00
Deuda Bilateral			0.00	0.00
Títulos y Valores			0.00	0.00
Arrendamientos Financieros			0.00	0.00
<i>Subtotal Largo Plazo</i>			0.00	0.00
Otros Pasivos			245,410.06	220,535.93
Total Deuda y Otros Pasivos			245,410.06	220,535.93

Bajo protesta de decir verdad declaramos que los Estados Financieros y sus notas, son razonablemente correctos y son responsabilidad del emisor.


C. LAURA VERÓNICA CORCHADO ESPINOZA
DIRECTORRA GENERAL


C. PEDRO ROJAS QUEVEDO
UNIDAD ADMINISTRATIVA

Instituto Municipal de las Mujeres
Estado Analítico de Ingresos
Del 01 enero 2021 al 31 diciembre 2021

Rubro de Ingresos	Ingreso					Diferencia
	Estimado	Ampliaciones y Reducciones	Modificado	Devengado	Recaudado	
	1	2	(3= 1 + 2)	4	5	
Impuestos	0.00	0.00	0.00	0.00	0.00	0.00
Cuotas y Aportaciones de Seguridad Social	0.00	0.00	0.00	0.00	0.00	0.00
Contribuciones de Mejoras	0.00	0.00	0.00	0.00	0.00	0.00
Derechos	0.00	0.00	0.00	0.00	0.00	0.00
Productos	0.00	0.00	0.00	0.00	0.00	0.00
Aprovechamientos	0.00	0.00	0.00	0.00	0.00	0.00
Ingresos por Venta de Bienes, Presentación de Servicios y Otros Ingresos	0.00	0.00	0.00	0.00	0.00	0.00
Participaciones, Aportaciones, Convenios, Incentivos Derivados de la Colaboración Fiscal y Fondos Distintos de Aportaciones	0.00	0.00	0.00	0.00	0.00	0.00
Transferencias, Asignaciones, Subsidios y Subvenciones, y Pensiones y Jubilaciones	11,550,000.00	0.00	11,550,000.00	11,550,000.00	11,550,000.00	0.00
Ingresos Derivados de Financiamientos	0.00	0.00	0.00	0.00	0.00	0.00
Total	11,550,000.00	0.00	11,550,000.00	11,550,000.00	11,550,000.00	0.00
					Ingresos excedentes	

Instituto Municipal de las Mujeres
Estado Analítico de Ingresos
Del 01 de enero 2021 al 31 de diciembre del 2021

Estado Analítico de Ingresos Por Fuente de Financiamiento	Ingreso					Diferencia (6= 5 - 1)
	Estimado	Ampliaciones y Reducciones	Modificado	Devengado	Recaudado	
	1	2	(3= 1 + 2)	4	5	
Ingresos del Poder Ejecutivo Federal o Estatal y de los Municipios	0.00	0.00	0.00	0.00	0.00	0.00
Impuestos	0.00	0.00	0.00	0.00	0.00	0.00
Cuotas y Aportaciones de Seguridad Social	0.00	0.00	0.00	0.00	0.00	0.00
Contribuciones de Mejoras	0.00	0.00	0.00	0.00	0.00	0.00
Derechos	0.00	0.00	0.00	0.00	0.00	0.00
Productos	0.00	0.00	0.00	0.00	0.00	0.00
Aprovechamientos	0.00	0.00	0.00	0.00	0.00	0.00
Participaciones, Aportaciones, Convenios, Incentivos Derivados de la Colaboración Fiscal y Fondos Distintos de Aportaciones	0.00	0.00	0.00	0.00	0.00	0.00
Transferencias, Asignaciones, Subsidios y Subvenciones, y Pensiones y Jubilaciones	0.00	0.00	0.00	0.00	0.00	0.00
Ingresos de los Entes Públicos de los Poderes Legislativo y Judicial, de los Órganos Autónomos y del Sector Paraestatal o Paramunicipal, así como de las Empresas Productivas del Estado	11,550,000.00	0.00	11,550,000.00	11,550,000.00	11,550,000.00	0.00
Cuotas y Aportaciones de Seguridad Social	0.00	0.00	0.00	0.00	0.00	0.00
Productos	0.00	0.00	0.00	0.00	0.00	0.00
Ingresos por Venta de Bienes, Presentación de Servicios y Otros Ingresos	0.00	0.00	0.00	0.00	0.00	0.00
Transferencias, Asignaciones, Subsidios y Subvenciones, y Pensiones y Jubilaciones	11,550,000.00	0.00	11,550,000.00	11,550,000.00	11,550,000.00	0.00
Ingresos Derivados de Financiamientos	0.00	0.00	0.00	0.00	0.00	0.00
Ingresos Derivados de Financiamientos	0.00	0.00	0.00	0.00	0.00	0.00
Total	11,550,000.00	0.00	11,550,000.00	11,550,000.00	11,550,000.00	0.00
				Ingresos excedentes		0.00

Instituto Municipal de las Mujeres
Estado Analítico del Ejercicio del Presupuesto de Egresos
Clasificación Administrativa
Del 01 enero 2021 al 31 diciembre 2021

Concepto	Egresos					Subejercicio
	Aprobado	Ampliaciones/ (Reducciones)	Modificado	Devengado	Pagado	
	1	2	3 = (1+2)	4	5	
Instituto Municipal de las Mujeres	11,550,000.00	1,978,221.87	13,528,221.87	12,496,053.88	12,496,053.88	1,032,167.99
Dependencia o Unidad Administrativa 2	0.00	0.00	0.00	0.00	0.00	0.00
Dependencia o Unidad Administrativa 3	0.00	0.00	0.00	0.00	0.00	0.00
Dependencia o Unidad Administrativa 4	0.00	0.00	0.00	0.00	0.00	0.00
Dependencia o Unidad Administrativa 5	0.00	0.00	0.00	0.00	0.00	0.00
Dependencia o Unidad Administrativa 6	0.00	0.00	0.00	0.00	0.00	0.00
Dependencia o Unidad Administrativa 7	0.00	0.00	0.00	0.00	0.00	0.00
Dependencia o Unidad Administrativa 8	0.00	0.00	0.00	0.00	0.00	0.00
Dependencia o Unidad Administrativa XX	0.00	0.00	0.00	0.00	0.00	0.00
Total del Gasto	11,550,000.00	1,978,221.87	13,528,221.87	12,496,053.88	12,496,053.88	1,032,167.99

Instituto Municipal de las Mujeres
Estado Analítico del Ejercicio del Presupuesto de Egresos
Clasificación Económica (por Tipo de Gasto)
Del 01 enero 2021 al 31 diciembre 2021

Concepto	Egresos					Subejercicio
	Aprobado	Ampliaciones/ (Reducciones)	Modificado	Devengado	Pagado	
	1	2	3 = (1+2)	4	5	
Gasto Corriente	11,550,000.00	1,978,221.87	13,528,221.87	12,496,053.88	12,496,053.88	1,032,167.99
Gasto de Capital	0.00	0.00	0.00	0.00	0.00	0.00
Amortización de la Deuda y Disminución de Pasivos	0.00	0.00	0.00	0.00	0.00	0.00
Pensiones y Jubilaciones	0.00	0.00	0.00	0.00	0.00	0.00
Participaciones	0.00	0.00	0.00	0.00	0.00	0.00
Total del Gasto	11,550,000.00	1,978,221.87	13,528,221.87	12,496,053.88	12,496,053.88	1,032,167.99

Nombre del Ente Público
Estado Analítico del Ejercicio del Presupuesto de Egresos
Clasificación por Objeto del Gasto (Capítulo y Concepto)
Del 1 enero 2021 al 31 diciembre 2021

Concepto	Egresos					Subejercicio 6 = (3 - 4)
	Aprobado	Ampliaciones/ (Reducciones)	Modificado	Devengado	Pagado	
	1	2	3 = (1+2)	4	5	
Servicios Personales	9,147,067.17	660,703.90	9,807,771.07	9,627,113.62	9,627,113.62	180,657.45
Remuneraciones al Personal de Carácter Permanente	7,275,875.00	396,281.06	7,672,156.06	7,666,754.86	7,666,754.86	5,401.20
Remuneraciones al Personal de Carácter Transitorio	0.00	0.00	0.00	0.00	0.00	0.00
Remuneraciones Adicionales y Especiales	1,262,667.37	231,782.84	1,494,450.21	1,334,024.46	1,334,024.46	160,425.75
Seguridad Social	608,524.80	32,640.00	641,164.80	626,334.30	626,334.30	14,830.50
Otras Prestaciones Sociales y Económicas	0.00	0.00	0.00	0.00	0.00	0.00
Previsiones	0.00	0.00	0.00	0.00	0.00	0.00
Pago de Estímulos a Servidores Públicos	0.00	0.00	0.00	0.00	0.00	0.00
Materiales y Suministros	943,000.00	692,046.37	1,635,046.37	1,185,716.08	1,185,716.08	449,330.29
Materiales de Administración, Emisión de Documentos y Artículos Oficiales	335,000.00	103,811.69	438,811.69	438,811.69	438,811.69	0.00
Alimentos y Utensilios	115,000.00	-53,569.55	61,430.45	61,430.45	61,430.45	0.00
Materias Primas y Materiales de Producción y Comercialización	0.00	0.00	0.00	0.00	0.00	0.00
Materiales y Artículos de Construcción y de Reparación	175,000.00	472,321.71	647,321.71	233,352.26	233,352.26	413,969.45
Productos Químicos, Farmacéuticos y de Laboratorio	15,000.00	-14,977.00	23.00	23.00	23.00	0.00
Combustibles, Lubricantes y Aditivos	120,000.00	120,000.00	240,000.00	226,129.36	226,129.36	13,870.64
Vestuario, Blancos, Prendas de Protección y Artículos Deportivos	23,000.00	0.00	23,000.00	1,509.80	1,509.80	21,490.20
Materiales y Suministros Para Seguridad	0.00	0.00	0.00	0.00	0.00	0.00
Herramientas, Refacciones y Accesorios Menores	160,000.00	64,459.52	224,459.52	224,459.52	224,459.52	0.00
Servicios Generales	1,459,932.83	472,817.27	1,932,750.10	1,592,107.86	1,592,107.86	340,642.24
Servicios Básicos	270,000.00	-75,055.01	194,944.99	194,944.99	194,944.99	0.00
Servicios de Arrendamiento	70,000.00	185,968.00	255,968.00	148,608.00	148,608.00	107,360.00
Servicios Profesionales, Científicos, Técnicos y Otros Servicios	410,000.00	25,931.26	435,931.26	336,401.01	336,401.01	99,530.25
Servicios Financieros, Bancarios y Comerciales	85,000.00	-24,221.62	60,778.38	60,778.38	60,778.38	0.00
Servicios de Instalación, Reparación, Mantenimiento y Conservación	172,000.00	51,981.29	223,981.29	134,961.29	134,961.29	89,020.00
Servicios de Comunicación Social y Publicidad	250,000.00	110,301.64	360,301.64	360,301.64	360,301.64	0.00
Servicios de Traslado y Viáticos	125,000.00	-54,470.18	70,529.82	70,529.82	70,529.82	0.00
Servicios Oficiales	60,000.00	270,314.72	330,314.72	285,582.73	285,582.73	44,731.99
Otros Servicios Generales	17,932.83	-17,932.83	0.00	0.00	0.00	0.00
Transferencias, Asignaciones, Subsidios y Otras Ayudas	0.00	0.00	0.00	0.00	0.00	0.00
Transferencias Internas y Asignaciones al Sector Público	0.00	0.00	0.00	0.00	0.00	0.00
Transferencias al Resto del Sector Público	0.00	0.00	0.00	0.00	0.00	0.00
Subsidios y Subvenciones	0.00	0.00	0.00	0.00	0.00	0.00
Ayudas Sociales	0.00	0.00	0.00	0.00	0.00	0.00
Pensiones y Jubilaciones	0.00	0.00	0.00	0.00	0.00	0.00
Transferencias a Fideicomisos, Mandatos y Otros Análogos	0.00	0.00	0.00	0.00	0.00	0.00
Transferencias a la Seguridad Social	0.00	0.00	0.00	0.00	0.00	0.00
Donativos	0.00	0.00	0.00	0.00	0.00	0.00
Transferencias al Exterior	0.00	0.00	0.00	0.00	0.00	0.00
Bienes Muebles, Inmuebles e Intangibles	0.00	152,654.33	152,654.33	91,116.32	91,116.32	61,538.01
Mobiliario y Equipo de Administración	0.00	129,179.32	129,179.32	87,641.31	87,641.31	41,538.01
Mobiliario y Equipo Educativo y Recreativo	0.00	0.00	0.00	0.00	0.00	0.00
Equipo e Instrumental Médico y de Laboratorio	0.00	0.00	0.00	0.00	0.00	0.00
Vehículos y Equipo de Transporte	0.00	0.00	0.00	0.00	0.00	0.00
Equipo de Defensa y Seguridad	0.00	0.00	0.00	0.00	0.00	0.00
Maquinaria, Otros Equipos y Herramientas	0.00	23,475.01	23,475.01	3,475.01	3,475.01	20,000.00
Activos Biológicos	0.00	0.00	0.00	0.00	0.00	0.00
Bienes Inmuebles	0.00	0.00	0.00	0.00	0.00	0.00
Activos Intangibles	0.00	0.00	0.00	0.00	0.00	0.00
Inversión Pública	0.00	0.00	0.00	0.00	0.00	0.00
Obra Pública en Bienes de Dominio Público	0.00	0.00	0.00	0.00	0.00	0.00
Obra Pública en Bienes Propios	0.00	0.00	0.00	0.00	0.00	0.00
Proyectos Productivos y Acciones de Fomento	0.00	0.00	0.00	0.00	0.00	0.00
Inversiones Financieras y Otras Provisiones	0.00	0.00	0.00	0.00	0.00	0.00
Inversiones Para el Fomento de Actividades Productivas	0.00	0.00	0.00	0.00	0.00	0.00
Acciones y Participaciones de Capital	0.00	0.00	0.00	0.00	0.00	0.00
Compra de Títulos y Valores	0.00	0.00	0.00	0.00	0.00	0.00
Concesión de Préstamos	0.00	0.00	0.00	0.00	0.00	0.00
Inversiones en Fideicomisos, Mandatos y Otros Análogos	0.00	0.00	0.00	0.00	0.00	0.00
Otras Inversiones Financieras	0.00	0.00	0.00	0.00	0.00	0.00
Provisiones para Contingencias y Otras Erogaciones Especiales	0.00	0.00	0.00	0.00	0.00	0.00
Participaciones y Aportaciones (H=h1+h2+h3)	0.00	0.00	0.00	0.00	0.00	0.00
Participaciones	0.00	0.00	0.00	0.00	0.00	0.00
Aportaciones	0.00	0.00	0.00	0.00	0.00	0.00
Convenios	0.00	0.00	0.00	0.00	0.00	0.00
Deuda Pública	0.00	0.00	0.00	0.00	0.00	0.00
Amortización de la Deuda Pública	0.00	0.00	0.00	0.00	0.00	0.00
Intereses de la Deuda Pública	0.00	0.00	0.00	0.00	0.00	0.00
Comisiones de la Deuda Pública	0.00	0.00	0.00	0.00	0.00	0.00
Gastos de la Deuda Pública	0.00	0.00	0.00	0.00	0.00	0.00
Costo por Coberturas	0.00	0.00	0.00	0.00	0.00	0.00
Apoyos Financieros	0.00	0.00	0.00	0.00	0.00	0.00
Adeudos de Ejercicios Fiscales Anteriores (ADEFAS)	0.00	0.00	0.00	0.00	0.00	0.00
Total del Gasto	11,550,000.00	1,978,221.87	13,528,221.87	12,496,053.88	12,496,053.88	1,032,167.99

Instituto Municipal de las Mujeres						
Estado Analítico del Ejercicio del Presupuesto de Egresos						
Clasificación Funcional (Finalidad y Función)						
Del 1 enero 2021 al 31 diciembre 2021						
Concepto	Egresos					Subejercicio
	Aprobado	Ampliaciones/ (Reducciones)	Modificado	Devengado	Pagado	
	1	2	3 = (1 + 2)	4	5	
Gobierno	11,550,000.00	1,978,221.87	13,528,221.87	12,496,053.88	12,496,053.88	1,032,167.99
Legislación	0.00	0.00	0.00	0.00	0.00	0.00
Justicia	0.00	0.00	0.00	0.00	0.00	0.00
Coordinación de la Política de Gobierno	0.00	0.00	0.00	0.00	0.00	0.00
Relaciones Exteriores	0.00	0.00	0.00	0.00	0.00	0.00
Asuntos Financieros y Hacendarios	0.00	0.00	0.00	0.00	0.00	0.00
Seguridad Nacional	0.00	0.00	0.00	0.00	0.00	0.00
Asuntos de Orden Público y de Seguridad Interior	0.00	0.00	0.00	0.00	0.00	0.00
Otros Servicios Generales	11,550,000.00	1,978,221.87	13,528,221.87	12,496,053.88	12,496,053.88	1,032,167.99
Desarrollo Social	0.00	0.00	0.00	0.00	0.00	0.00
Protección Ambiental	0.00	0.00	0.00	0.00	0.00	0.00
Vivienda y Servicios a la Comunidad	0.00	0.00	0.00	0.00	0.00	0.00
Salud	0.00	0.00	0.00	0.00	0.00	0.00
Recreación, Cultura y Otras Manifestaciones Sociales	0.00	0.00	0.00	0.00	0.00	0.00
Educación	0.00	0.00	0.00	0.00	0.00	0.00
Protección Social	0.00	0.00	0.00	0.00	0.00	0.00
Otros Asuntos Sociales	0.00	0.00	0.00	0.00	0.00	0.00
Desarrollo Económico	0.00	0.00	0.00	0.00	0.00	0.00
Asuntos Económicos, Comerciales y Laborales en General	0.00	0.00	0.00	0.00	0.00	0.00
Agropecuaria, Silvicultura, Pesca y Caza	0.00	0.00	0.00	0.00	0.00	0.00
Combustibles y Energía	0.00	0.00	0.00	0.00	0.00	0.00
Minería, Manufacturas y Construcción	0.00	0.00	0.00	0.00	0.00	0.00
Transporte	0.00	0.00	0.00	0.00	0.00	0.00
Comunicaciones	0.00	0.00	0.00	0.00	0.00	0.00
Turismo	0.00	0.00	0.00	0.00	0.00	0.00
Ciencia, Tecnología e Innovación	0.00	0.00	0.00	0.00	0.00	0.00
Otras Industrias y Otros Asuntos Económicos	0.00	0.00	0.00	0.00	0.00	0.00
Otras no Clasificadas en Funciones Anteriores	0.00	0.00	0.00	0.00	0.00	0.00
Transacciones de la Deuda Pública / Costo Financiero de la Deuda	0.00	0.00	0.00	0.00	0.00	0.00
Transferencias, Participaciones y Aportaciones Entre Diferentes Niveles y Ordenes de Gobierno	0.00	0.00	0.00	0.00	0.00	0.00
Saneamiento del Sistema Financiero	0.00	0.00	0.00	0.00	0.00	0.00
Adeudos de Ejercicios Fiscales Anteriores	0.00	0.00	0.00	0.00	0.00	0.00
	11,550,000.00	1,978,221.87	13,528,221.87	12,496,053.88	12,496,053.88	1,032,167.99



**LIC. GERARDO ESPARZA NEUMANN
AUDITOR ESPECIAL FORENSE DE LA
AUDITORÍA SUPERIOR DEL ESTADO DE
CHIHUAHUA
P R E S E N T E . -**

ASUNTO: Justificación a la presentación del
Documento: 22_Endeudamiento Neto

Con fundamento en el artículo 31 de los Lineamientos para la Presentación de la Cuenta Pública Anual e Informes Financieros Trimestrales de los Entes Públicos del Estado de Chihuahua, y en términos de lo dispuesto por los artículos 32 y 33 del mismo documento normativo, respetuosamente me permito hacer de su conocimiento lo siguiente:

22_Endeudamiento Neto cuarto trimestre 2021 este instituto no tiene información que reportar en este periodo por lo tanto no cuenta con documentos correspondientes. Por lo que se pretende justificar la omisión de su presentación de conformidad con el artículo 32 de los Lineamientos para la Presentación de la Cuenta Pública Anual e Informes Financieros Trimestrales de los Entes Públicos del Estado de Chihuahua inciso a).

Por lo antes expuesto, atentamente solicito se me tenga por justificada la presentación del documento indicado, a efecto de evitar el incumplimiento respecto a las obligaciones emanadas de la Ley General de Contabilidad Gubernamental, la Ley de Disciplina Financiera de las Entidades Federativas y los Municipios, la normatividad emitida por el CONAC, la Ley de Presupuesto de Egresos, Contabilidad Gubernamental y Gasto Público del Estado de Chihuahua y demás disposiciones jurídicas aplicables, que tengan por objeto regular la formulación, integración y presentación de la Cuenta Pública Anual y los Informes Financieros Trimestrales de los Entes Públicos.

Siendo de mi entero conocimiento que de conformidad a lo dispuesto en el segundo párrafo del artículo 33 de los Lineamientos para la Presentación de la Cuenta Pública Anual e Informes Financieros Trimestrales de los Entes Públicos del Estado de Chihuahua, en su caso, la justificación a la omisión de presentación del documento no eximirá de su posterior entrega en el plazo, términos y a través del medio indicado por la Auditoría Superior del Estado, si el impedimento en el cual se basa la justificación recae en alguno de los supuestos señalados en los incisos b), c) o d) del artículo 32 de los Lineamientos antes mencionados.

BAJO PROTESTA DE DECIR VERDAD

Bajo protesta de decir verdad declaramos que los Estados Financieros y sus notas, son razonablemente correctos y son responsabilidad del emisor.

C. LAURA VERÓNICA CORCHADO
ESPINOZA
DIRECTORA GENERAL

C. PEDRO ROJAS QUEVEDO
UNIDAD ADMINISTRATIVA



**LIC. GERARDO ESPARZA NEUMANN
AUDITOR ESPECIAL FORENSE DE LA
AUDITORÍA SUPERIOR DEL ESTADO DE
CHIHUAHUA
P R E S E N T E . -**

ASUNTO: Justificación a la presentación del
Documento: 23_Interes de la Deuda

Con fundamento en el artículo 31 de los Lineamientos para la Presentación de la Cuenta Pública Anual e Informes Financieros Trimestrales de los Entes Públicos del Estado de Chihuahua, y en términos de lo dispuesto por los artículos 32 y 33 del mismo documento normativo, respetuosamente me permito hacer de su conocimiento lo siguiente:

23_Intereses de la Deuda cuarto trimestre 2021 este instituto no tiene información que reportar en este periodo por lo tanto no cuenta con documentos correspondientes. Por lo que se pretende justificar la omisión de su presentación de conformidad con el artículo 32 de los Lineamientos para la Presentación de la Cuenta Pública Anual e Informes Financieros Trimestrales de los Entes Públicos del Estado de Chihuahua inciso a).

Por lo antes expuesto, atentamente solicito se me tenga por justificada la presentación del documento indicado, a efecto de evitar el incumplimiento respecto a las obligaciones emanadas de la Ley General de Contabilidad Gubernamental, la Ley de Disciplina Financiera de las Entidades Federativas y los Municipios, la normatividad emitida por el CONAC, la Ley de Presupuesto de Egresos, Contabilidad Gubernamental y Gasto Público del Estado de Chihuahua y demás disposiciones jurídicas aplicables, que tengan por objeto regular la formulación, integración y presentación de la Cuenta Pública Anual y los Informes Financieros Trimestrales de los Entes Públicos.

Siendo de mi entero conocimiento que de conformidad a lo dispuesto en el segundo párrafo del artículo 33 de los Lineamientos para la Presentación de la Cuenta Pública Anual e Informes Financieros Trimestrales de los Entes Públicos del Estado de Chihuahua, en su caso, la justificación a la omisión de presentación del documento no eximirá de su posterior entrega en el plazo, términos y a través del medio indicado por la Auditoria Superior del Estado, si el impedimento en el cual se basa la justificación recae en alguno de los supuestos señalados en los incisos b), c) o d) del artículo 32 de los Lineamientos antes mencionados.

BAJO PROTESTA DE DECIR VERDAD

Bajo protesta de decir verdad declaramos que los Estados Financieros y sus notas, son razonablemente correctos y son responsabilidad del emisor.

C. LAURA VERÓNICA CORCHADO
ESPINOZA
DIRECTORA GENERAL

C. PEDRO ROJAS QUEVEDO
UNIDAD ADMINISTRATIVA

Instituto Municipal de las Mujeres
Flujo de Fondos
Del 1 enero 2021 al 31 diciembre 2021

Concepto	Estimado	Ampliaciones y Reducciones	Modificado	Devengado	Recaudado
	1	2	(3= 1 + 2)	4	5
Ingresos					
Impuestos	0.00	0.00	0.00	0.00	0.00
Cuotas y Aportaciones de Seguridad Social	0.00	0.00	0.00	0.00	0.00
Contribuciones de Mejoras	0.00	0.00	0.00	0.00	0.00
Derechos	0.00	0.00	0.00	0.00	0.00
Productos	0.00	0.00	0.00	0.00	0.00
Aprovechamientos	0.00	0.00	0.00	0.00	0.00
Ingresos por Venta de Bienes, Presentación de Servicios y Otros Ingresos	0.00	0.00	0.00	0.00	0.00
Participaciones, Aportaciones, Convenios, Incentivos Derivados de la Colaboración Fiscal y Fondos Distintos de Aportaciones	0.00	0.00	0.00	0.00	0.00
Transferencias, Asignaciones, Subsidios y Subvenciones, y Pensiones y Jubilaciones	11,550,000.00	0.00	11,550,000.00	11,550,000.00	11,550,000.00
Ingresos Derivados de Financiamientos	0.00	0.00	0.00	0.00	0.00
Total de Ingresos	11,550,000.00	0.00	11,550,000.00	11,550,000.00	11,550,000.00
Concepto	Aprobado	Ampliaciones y Reducciones	Modificado	Devengado	Pagado
	1	2	(3= 1 + 2)	4	5
Egresos					
Servicios Personales	0.00	0.00	0.00	0.00	0.00
Materiales y Suministros	0.00	0.00	0.00	0.00	0.00
Servicios Generales	0.00	0.00	0.00	0.00	0.00
Transferencias, Asignaciones, Subsidios y Otras Ayudas	0.00	0.00	0.00	0.00	0.00
Bienes Muebles, Inmuebles e Intangibles	0.00	0.00	0.00	0.00	0.00
Inversión Pública	0.00	0.00	0.00	0.00	0.00
Inversiones Financieras y Otras Provisiones	0.00	0.00	0.00	0.00	0.00
Participaciones y Aportaciones	0.00	0.00	0.00	0.00	0.00
Deuda Pública	0.00	0.00	0.00	0.00	0.00
Total de Egresos	0.00	0.00	0.00	0.00	0.00
Superávit	11,550,000.00	0.00	11,550,000.00	11,550,000.00	11,550,000.00

Nombre del Ente Público						
Gasto por Categoría Programática						
Del 1 enero 2021 al 31 diciembre 2021						
Concepto	Egresos					Subejercicio
	Aprobado	Ampliaciones/ (Reducciones)	Modificado	Devengado	Pagado	
	1	2	3 = (1 + 2)	4	5	
Programas						
Subsidios: Sector Social y Privado o Entidades Federativas y Municipios	0.00	0.00	0.00	0.00	0.00	0.00
Sujetos a Reglas de Operación	0.00	0.00	0.00	0.00	0.00	0.00
Otros Subsidios	0.00	0.00	0.00	0.00	0.00	0.00
Desempeño de las Funciones	11,550,000.00	1,978,221.87	13,528,221.87	12,496,053.88	12,496,053.88	1,032,167.99
Prestación de Servicios Públicos	11,550,000.00	1,978,221.87	13,528,221.87	12,496,053.88	12,496,053.88	1,032,167.99
Provisión de Bienes Públicos	0.00	0.00	0.00	0.00	0.00	0.00
Planeación, seguimiento y evaluación de políticas públicas	0.00	0.00	0.00	0.00	0.00	0.00
Promoción y fomento	0.00	0.00	0.00	0.00	0.00	0.00
Regulación y supervisión	0.00	0.00	0.00	0.00	0.00	0.00
Funciones de las Fuerzas Armadas (Únicamente Gobierno Federal)	0.00	0.00	0.00	0.00	0.00	0.00
Específicos	0.00	0.00	0.00	0.00	0.00	0.00
Proyectos de Inversión	0.00	0.00	0.00	0.00	0.00	0.00
Administrativos y de Apoyo	0.00	0.00	0.00	0.00	0.00	0.00
Apoyo al proceso presupuestario y para mejorar la eficiencia institucional	0.00	0.00	0.00	0.00	0.00	0.00
Apoyo a la función pública y al mejoramiento de la gestión	0.00	0.00	0.00	0.00	0.00	0.00
Operaciones ajenas	0.00	0.00	0.00	0.00	0.00	0.00
Compromisos	0.00	0.00	0.00	0.00	0.00	0.00
Obligaciones de cumplimiento de resolución jurisdiccional	0.00	0.00	0.00	0.00	0.00	0.00
Desastres Naturales	0.00	0.00	0.00	0.00	0.00	0.00
Obligaciones	0.00	0.00	0.00	0.00	0.00	0.00
Pensiones y jubilaciones	0.00	0.00	0.00	0.00	0.00	0.00
Aportaciones a la seguridad social	0.00	0.00	0.00	0.00	0.00	0.00
Aportaciones a fondos de estabilización	0.00	0.00	0.00	0.00	0.00	0.00
Aportaciones a fondos de inversión y reestructura de pensiones	0.00	0.00	0.00	0.00	0.00	0.00
Programas de Gasto Federalizado (Gobierno Federal)	0.00	0.00	0.00	0.00	0.00	0.00
Gasto Federalizado	0.00	0.00	0.00	0.00	0.00	0.00
Participaciones a entidades federativas y municipios	0.00	0.00	0.00	0.00	0.00	0.00
Costo financiero, deuda o apoyos a deudores y ahorradores de la banca	0.00	0.00	0.00	0.00	0.00	0.00
Adeudos de ejercicios fiscales anteriores	0.00	0.00	0.00	0.00	0.00	0.00
Total del Gasto	11,550,000.00	1,978,221.87	13,528,221.87	12,496,053.88	12,496,053.88	1,032,167.99



**LIC. GERARDO ESPARZA NEUMANN
AUDITOR ESPECIAL FORENSE DE LA
AUDITORÍA SUPERIOR DEL ESTADO DE
CHIHUAHUA
P R E S E N T E . -**

ASUNTO: Justificación a la presentación del Documento: 26_Programa y Proyectos de Inversión

Con fundamento en el artículo 31 de los Lineamientos para la Presentación de la Cuenta Pública Anual e Informes Financieros Trimestrales de los Entes Públicos del Estado de Chihuahua, y en términos de lo dispuesto por los artículos 32 y 33 del mismo documento normativo, respetuosamente me permito hacer de su conocimiento lo siguiente:

26_Programas y Proyecto de Inversión cuarto trimestre 2021 este instituto no tuvimos programas y proyectos de inversión por lo que no tenemos información por revelar.

Por lo antes expuesto, atentamente solicito se me tenga por justificada la presentación del documento indicado, a efecto de evitar el incumplimiento respecto a las obligaciones emanadas de la Ley General de Contabilidad Gubernamental, la Ley de Disciplina Financiera de las Entidades Federativas y los Municipios, la normatividad emitida por el CONAC, la Ley de Presupuesto de Egresos, Contabilidad Gubernamental y Gasto Público del Estado de Chihuahua y demás disposiciones jurídicas aplicables, que tengan por objeto regular la formulación, integración y presentación de la Cuenta Pública Anual y los Informes Financieros Trimestrales de los Entes Públicos.

Siendo de mi entero conocimiento que de conformidad a lo dispuesto en el segundo párrafo del artículo 33 de los Lineamientos para la Presentación de la Cuenta Pública Anual e Informes Financieros Trimestrales de los Entes Públicos del Estado de Chihuahua, en su caso, la justificación a la omisión de presentación del documento no eximirá de su posterior entrega en el plazo, términos y a través del medio indicado por la Auditoría Superior del Estado, si el impedimento en el cual se basa la justificación recae en alguno de los supuestos señalados en los incisos b), c) o d) del artículo 32 de los Lineamientos antes mencionados.

BAJO PROTESTA DE DECIR VERDAD

Bajo protesta de decir verdad declaramos que los Estados Financieros y sus notas, son razonablemente correctos y son responsabilidad del emisor.

C. LAURA VERONICA CORCHADO
ESPINOZA
DIRECTORA GENERAL

C. PEDRO ROJAS QUEVEDO
UNIDAD ADMINISTRATIVA

Instituto Municipal de las Mujeres
Relación de Bienes Muebles que componen su patrimonio
Al 31 de diciembre de 2021

Código	Descripción del Bien	Valor en libros
IMMUJ/628	Laptop 2 en 1 HP 14 DW0001LA N.S. 5CG0478JBV	18,619.00
IMMUJ/629	HP desktop HP DF0000LA AIO TOUCH	16,758.99
IMMUJ/630	HP desktop HP DF0000LA AIO TOUCH	16,758.99
IMMUJ/631	Regulador de voltaje de 2000W Reg-2050	695.00
IMMUJ/632	Regulador de voltaje de 2000W Reg-2050	695.00
IMMUJ/633	Regulador de voltaje de 2000W Reg-2050	695.00
IMMUJ/634	Regulador de voltaje de 2000W Reg-2050	695.00
IMMUJ/635	Regulador de voltaje de 2000W Reg-2050	695.00
IMMUJ/636	Cheador UM	1,799.00
IMMUJ/642	Estante metal 35x90x182cm	1,495.00
IMMUJ/643	Estante metal 35x90x182cm	1,495.00
IMMUJ/644	Laptop Asus Vivobook	15,357.65
IMMUJ/645	Laptop Asus Vivobook	15,357.65

Bajo protesta de decir verdad declaramos que los Estados Financieros y sus notas, son razonablemente correctos y son responsabilidad del emisor.



C. LAURA VERONICA CORCHADO ESPINOZA
DIRECTORRA GENERAL



C. PEDRO ROJAS QUEVEDO
UNIDAD ADMINISTRATIVA



**LIC. GERARDO ESPARZA NEUMANN
AUDITOR ESPECIAL FORENSE DE LA
AUDITORÍA SUPERIOR DEL ESTADO DE
CHIHUAHUA
P R E S E N T E . -**

ASUNTO: Justificación a la presentación del Documento: 29_Relación de Bienes Inmuebles

Con fundamento en el artículo 31 de los Lineamientos para la Presentación de la Cuenta Pública Anual e Informes Financieros Trimestrales de los Entes Públicos del Estado de Chihuahua, y en términos de lo dispuesto por los artículos 32 y 33 del mismo documento normativo, respetuosamente me permito hacer de su conocimiento lo siguiente:

29_Relación de Bienes Inmuebles cuarto trimestre 2021 este instituto no tiene información que reportar en este periodo por lo tanto no cuenta con documentos correspondientes. Por lo que se pretende justificar la omisión de su presentación de conformidad con el artículo 32 de los Lineamientos para la Presentación de la Cuenta Pública Anual e Informes Financieros Trimestrales de los Entes Públicos del Estado de Chihuahua inciso a).

Por lo antes expuesto, atentamente solicito se me tenga por justificada la presentación del documento indicado, a efecto de evitar el incumplimiento respecto a las obligaciones emanadas de la Ley General de Contabilidad Gubernamental, la Ley de Disciplina Financiera de las Entidades Federativas y los Municipios, la normatividad emitida por el CONAC, la Ley de Presupuesto de Egresos, Contabilidad Gubernamental y Gasto Público del Estado de Chihuahua y demás disposiciones jurídicas aplicables, que tengan por objeto regular la formulación, integración y presentación de la Cuenta Pública Anual y los Informes Financieros Trimestrales de los Entes Públicos.

Siendo de mi entero conocimiento que de conformidad a lo dispuesto en el segundo párrafo del artículo 33 de los Lineamientos para la Presentación de la Cuenta Pública Anual e Informes Financieros Trimestrales de los Entes Públicos del Estado de Chihuahua, en su caso, la justificación a la omisión de presentación del documento no eximirá de su posterior entrega en el plazo, términos y a través del medio indicado por la Auditoría Superior del Estado, si el impedimento en el cual se basa la justificación recae en alguno de los supuestos señalados en los incisos b), c) o d) del artículo 32 de los Lineamientos antes mencionados.

BAJO PROTESTA DE DECIR VERDAD

Bajo protesta de decir verdad declaramos que los Estados Financieros y sus notas, son razonablemente correctos y son responsabilidad del emisor.

C. LAURA VERONICA CORCHADO
ESPINOZA
DIRECTORA GENERAL

C. PEDRO ROJAS QUEVEDO
UNIDAD ADMINISTRATIVA

Instituto Municipal de las Mujeres
Estado de Situación Financiera Detallado - LDF
Al 31 de diciembre de 2021 y al 31 de diciembre de 2020 (b)
(PESOS)

Concepto (c)	2021 (d)	31 de diciembre de 2020 (e)	Concepto (c)	2021 (d)	31 de diciembre de 2020 (e)
ACTIVO			PASIVO		
Activo Circulante			Pasivo Circulante		
a. Efectivo y Equivalentes (a=a1+a2+a3+a4+a5+a6+a7)	1,224,630.95	2,231,507.00	a. Cuentas por Pagar a Corto Plazo (a=a1+a2+a3+a4+a5+a6+a7+a8+a9)	220,535.93	245,410.06
a1) Efectivo	0.00	0.00	a1) Servicios Personales por Pagar a Corto Plazo	0.00	0.00
a2) Bancos/Tesorería	1,224,630.95	2,231,507.00	a2) Proveedores por Pagar a Corto Plazo	6,942.78	46,933.60
a3) Bancos/Dependencias y Otros	0.00	0.00	a3) Contratistas por Obras Públicas por Pagar a Corto Plazo	0.00	0.00
a4) Inversiones Temporales (Hasta 3 meses)	0.00	0.00	a4) Participaciones y Aportaciones por Pagar a Corto Plazo	0.00	0.00
a5) Fondos con Afectación Específica	0.00	0.00	a5) Transferencias Otorgadas por Pagar a Corto Plazo	0.00	0.00
a6) Depósitos de Fondos de Terceros en Garantía y/o Administración	0.00	0.00	a6) Intereses, Comisiones y Otros Gastos de la Deuda Pública por Pagar a Corto Plazo	0.00	0.00
a7) Otros Efectivos y Equivalentes	0.00	0.00	a7) Retenciones y Contribuciones por Pagar a Corto Plazo	213,593.15	198,476.46
b. Derechos a Recibir Efectivo o Equivalentes (b=b1+b2+b3+b4+b5+b6+b7)	148.05	0.00	a8) Devoluciones de la Ley de Ingresos por Pagar a Corto Plazo	0.00	0.00
b1) Inversiones Financieras de Corto Plazo	0.00	0.00	a9) Otras Cuentas por Pagar a Corto Plazo	0.00	0.00
b2) Cuentas por Cobrar a Corto Plazo	0.00	0.00	b. Documentos por Pagar a Corto Plazo (b=b1+b2+b3)	0.00	0.00
b3) Deudores Diversos por Cobrar a Corto Plazo	148.05	0.00	b1) Documentos Comerciales por Pagar a Corto Plazo	0.00	0.00
b4) Ingresos por Recuperar a Corto Plazo	0.00	0.00	b2) Documentos con Contratistas por Obras Públicas por Pagar a Corto Plazo	0.00	0.00
b5) Deudores por Anticipos de la Tesorería a Corto Plazo	0.00	0.00	b3) Otros Documentos por Pagar a Corto Plazo	0.00	0.00
b6) Préstamos Otorgados a Corto Plazo	0.00	0.00	c. Porción a Corto Plazo de la Deuda Pública a Largo Plazo (c=c1+c2)	0.00	0.00
b7) Otros Derechos a Recibir Efectivo o Equivalentes a Corto Plazo	0.00	0.00	c1) Porción a Corto Plazo de la Deuda Pública	0.00	0.00
c. Derechos a Recibir Bienes o Servicios (c=c1+c2+c3+c4+c5)	35,799.99	0.00	c2) Porción a Corto Plazo de Arrendamiento Financiero	0.00	0.00
c1) Anticipo a Proveedores por Adquisición de Bienes y Prestación de Servicios a Corto Plazo	35,799.99	0.00	d. Títulos y Valores a Corto Plazo	0.00	0.00
c2) Anticipo a Proveedores por Adquisición de Bienes Inmuebles y Muebles a Corto Plazo	0.00	0.00	e. Pasivos Diferidos a Corto Plazo (e=e1+e2+e3)	0.00	0.00
c3) Anticipo a Proveedores por Adquisición de Bienes Intangibles a Corto Plazo	0.00	0.00	e1) Ingresos Cobrados por Adelantado a Corto Plazo	0.00	0.00
c4) Anticipo a Contratistas por Obras Públicas a Corto Plazo	0.00	0.00	e2) Intereses Cobrados por Adelantado a Corto Plazo	0.00	0.00
c5) Otros Derechos a Recibir Bienes o Servicios a Corto Plazo	0.00	0.00	e3) Otros Pasivos Diferidos a Corto Plazo	0.00	0.00
d. Inventarios (d=d1+d2+d3+d4+d5)	0.00	0.00	f. Fondos y Bienes de Terceros en Garantía y/o Administración a Corto Plazo (f=f1+f2+f3+f4+f5+f6)	0.00	0.00
d1) Inventario de Mercancías para Venta	0.00	0.00	f1) Fondos en Garantía a Corto Plazo	0.00	0.00
d2) Inventario de Mercancías Terminadas	0.00	0.00	f2) Fondos en Administración a Corto Plazo	0.00	0.00
d3) Inventario de Mercancías en Proceso de Elaboración	0.00	0.00	f3) Fondos Contingentes a Corto Plazo	0.00	0.00
d4) Inventario de Materias Primas, Materiales y Suministros para Producción	0.00	0.00	f4) Fondos de Fideicomisos, Mandatos y Contratos Análogos a Corto Plazo	0.00	0.00
d5) Bienes en Tránsito	0.00	0.00	f5) Otros Fondos de Terceros en Garantía y/o Administración a Corto Plazo	0.00	0.00
e. Almacenes	0.00	0.00	f6) Valores y Bienes en Garantía a Corto Plazo	0.00	0.00
f. Estimación por Pérdida o Deterioro de Activos Circulantes (f=f1+f2)	0.00	0.00	g. Provisiones a Corto Plazo (g=g1+g2+g3)	0.00	0.00
f1) Estimaciones para Cuentas Incobrables por Derechos a Recibir Efectivo o Equivalentes	0.00	0.00	g1) Provisión para Demandas y Juicios a Corto Plazo	0.00	0.00
f2) Estimación por Deterioro de Inventarios	0.00	0.00	g2) Provisión para Contingencias a Corto Plazo	0.00	0.00
g. Otros Activos Circulantes (g=g1+g2+g3+g4)	0.00	0.00	g3) Otras Provisiones a Corto Plazo	0.00	0.00
g1) Valores en Garantía	0.00	0.00	h. Otros Pasivos a Corto Plazo (h=h1+h2+h3)	0.00	0.00
g2) Bienes en Garantía (excluye depósitos de fondos)	0.00	0.00	h1) Ingresos por Clasificar	0.00	0.00
g3) Bienes Derivados de Embargos, Decomisos, Aseguramientos y Dación en Pago	0.00	0.00	h2) Recaudación por Participar	0.00	0.00
g4) Adquisición con Fondos de Terceros	0.00	0.00	h3) Otros Pasivos Circulantes	0.00	0.00
IA. Total de Activos Circulantes (IA = a + b + c + d + e + f + g)	1,260,578.99	2,231,507.00	IIA. Total de Pasivos Circulantes (IIA = a + b + c + d + e + f + g + h)	220,535.93	245,410.06
Activo No Circulante			Pasivo No Circulante		
a. Inversiones Financieras a Largo Plazo	0.00	0.00	a. Cuentas por Pagar a Largo Plazo	0.00	0.00
b. Derechos a Recibir Efectivo o Equivalentes a Largo Plazo	0.00	0.00	b. Documentos por Pagar a Largo Plazo	0.00	0.00
c. Bienes Inmuebles, Infraestructura y Construcciones en Proceso	0.00	0.00	c. Deuda Pública a Largo Plazo	0.00	0.00
d. Bienes Muebles	2,981,714.04	2,890,597.72	d. Pasivos Diferidos a Largo Plazo	0.00	0.00
e. Activos Intangibles	0.00	0.00	e. Fondos y Bienes de Terceros en Garantía y/o en Administración a Largo Plazo	0.00	0.00
f. Depreciación, Deterioro y Amortización Acumulada de Bienes	-1,489,870.21	-1,209,140.57	f. Provisiones a Largo Plazo	0.00	0.00
g. Activos Diferidos	0.00	0.00	IIB. Total de Pasivos No Circulantes (IIB = a + b + c + d + e + f)	0.00	0.00
h. Estimación por Pérdida o Deterioro de Activos no Circulantes	0.00	0.00	II. Total del Pasivo (II = IIA + IIB)	220,535.93	245,410.06
i. Otros Activos no Circulantes	0.00	0.00			
IB. Total de Activos No Circulantes (IB = a + b + c + d + e + f + g + h + i)	1,491,843.83	1,681,457.15	HACIENDA PÚBLICA/PATRIMONIO		

I. Total del Activo (I = IA + IB)	2,752,422.82	3,912,964.15		
			IIIA. Hacienda Pública/Patrimonio Contribuido (IIIA = a + b + c)	0.00
			a. Aportaciones	0.00
			b. Donaciones de Capital	0.00
			c. Actualización de la Hacienda Pública/Patrimonio	0.00
			IIIB. Hacienda Pública/Patrimonio Generado (IIIB = a + b + c + d + e)	2,531,886.89
			a. Resultados del Ejercicio (Ahorro/ Desahorro)	-1,135,667.20
			b. Resultados de Ejercicios Anteriores	3,667,554.09
			c. Revalúos	0.00
			d. Reservas	0.00
			e. Rectificaciones de Resultados de Ejercicios Anteriores	0.00
			IIIC. Exceso o Insuficiencia en la Actualización de la Hacienda Pública/Patrimonio (IIIC=a+b)	0.00
			a. Resultado por Posición Monetaria	0.00
			b. Resultado por Tenencia de Activos no Monetarios	0.00
			III. Total Hacienda Pública/Patrimonio (III = IIIA + IIIB + IIIC)	2,531,886.89
			IV. Total del Pasivo y Hacienda Pública/Patrimonio (IV = II + III)	2,752,422.82
				3,912,964.15

Bajo protesta de decir verdad declaramos que los Estados Financieros y sus notas, son razonablemente correctos y son responsabilidad del emisor.



C. LAURA VERONICA CORCHADO ESPINOZA
DIRECTORRA GENERAL



C. PEDRO ROJAS QUEVEDO
UNIDAD ADMINISTRATIVA

Instituto Municipal de las Mujeres
Informe Analítico de la Deuda Pública y Otros Pasivos - LDF
Del 01 de enero al 31 de diciembre de 2021 (b)
(PESOS)

Denominación de la Deuda Pública y Otros Pasivos (c)	Saldo al 31 de diciembre de 2020 (d)	Disposiciones del Periodo (e)	Amortizaciones del Periodo (f)	Revaluaciones, Reclasificaciones y Otros Ajustes (g)	Saldo Final del Periodo (h) h=d+e-f+g	Pago de Intereses del Periodo (i)	Pago de Comisiones y demás costos asociados durante el Periodo (j)
1. Deuda Pública (1=A+B)	0.00	0.00	0.00	0.00	0.00	0.00	0.00
A. Corto Plazo (A=a1+a2+a3)	0.00	0.00	0.00	0.00	0.00	0.00	0.00
a1) Instituciones de Crédito	0.00	0.00	0.00	0.00	0.00	0.00	0.00
a2) Títulos y Valores	0.00	0.00	0.00	0.00	0.00	0.00	0.00
a3) Arrendamientos Financieros	0.00	0.00	0.00	0.00	0.00	0.00	0.00
B. Largo Plazo (B=b1+b2+b3)	0.00	0.00	0.00	0.00	0.00	0.00	0.00
b1) Instituciones de Crédito	0.00	0.00	0.00	0.00	0.00	0.00	0.00
b2) Títulos y Valores	0.00	0.00	0.00	0.00	0.00	0.00	0.00
b3) Arrendamientos Financieros	0.00	0.00	0.00	0.00	0.00	0.00	0.00
2. Otros Pasivos	0.00	0.00	0.00	220,535.93	220,535.93	0.00	0.00
3. Total de la Deuda Pública y Otros Pasivos (3=1+2)	0.00	0.00	0.00	220,535.93	220,535.93	0.00	0.00
4. Deuda Contingente 1 (informativo)	0.00	0.00	0.00	0.00	0.00	0.00	0.00
A. Deuda Contingente 1	0.00	0.00	0.00	0.00	0.00	0.00	0.00
B. Deuda Contingente 2	0.00	0.00	0.00	0.00	0.00	0.00	0.00
C. Deuda Contingente XX	0.00	0.00	0.00	0.00	0.00	0.00	0.00
5. Valor de Instrumentos Bono Cupón Cero 2 (Informativo)	0.00	0.00	0.00	0.00	0.00	0.00	0.00
A. Instrumento Bono Cupón Cero 1	0.00	0.00	0.00	0.00	0.00	0.00	0.00
B. Instrumento Bono Cupón Cero 2	0.00	0.00	0.00	0.00	0.00	0.00	0.00
C. Instrumento Bono Cupón Cero XX	0.00	0.00	0.00	0.00	0.00	0.00	0.00

Obligaciones a Corto Plazo (k)	Monto Contratado (l)	Plazo Pactado (m)	Tasa de Interés (n)	Comisiones y Costos Relacionados (o)	Tasa Efectiva (p)
6. Obligaciones a Corto Plazo (Informativo)	0.00			0.00	
A. Crédito 1	0.00		0.00%	0.00	0.00%
B. Crédito 2	0.00		0.00%	0.00	0.00%
C. Crédito XX	0.00		0.00%	0.00	0.00%



**LIC. GERARDO ESPARZA NEUMANN
AUDITOR ESPECIAL FORENSE DE LA
AUDITORÍA SUPERIOR DEL ESTADO DE
CHIHUAHUA
P R E S E N T E . -**

ASUNTO: Justificación a la presentación del
Documento: 38_Informe Analítico de Obligaciones
Diferentes a Financiamientos

Con fundamento en el artículo 31 de los Lineamientos para la Presentación de la Cuenta Pública Anual e Informes Financieros Trimestrales de los Entes Públicos del Estado de Chihuahua, y en términos de lo dispuesto por los artículos 32 y 33 del mismo documento normativo, respetuosamente me permito hacer de su conocimiento lo siguiente:

38_Informe Analítico de Obligaciones Diferentes a Financiamientos cuarto trimestre 2021 este instituto no tiene información que reportar en este periodo por lo tanto no cuenta con documentos correspondientes. Por lo que se pretende justificar la omisión de su presentación de conformidad con el artículo 32 de los Lineamientos para la Presentación de la Cuenta Pública Anual e Informes Financieros Trimestrales de los Entes Públicos del Estado de Chihuahua inciso a).

Por lo antes expuesto, atentamente solicito se me tenga por justificada la presentación del documento indicado, a efecto de evitar el incumplimiento respecto a las obligaciones emanadas de la Ley General de Contabilidad Gubernamental, la Ley de Disciplina Financiera de las Entidades Federativas y los Municipios, la normatividad emitida por el CONAC, la Ley de Presupuesto de Egresos, Contabilidad Gubernamental y Gasto Público del Estado de Chihuahua y demás disposiciones jurídicas aplicables, que tengan por objeto regular la formulación, integración y presentación de la Cuenta Pública Anual y los Informes Financieros Trimestrales de los Entes Públicos.

Siendo de mi entero conocimiento que de conformidad a lo dispuesto en el segundo párrafo del artículo 33 de los Lineamientos para la Presentación de la Cuenta Pública Anual e Informes Financieros Trimestrales de los Entes Públicos del Estado de Chihuahua, en su caso, la justificación a la omisión de presentación del documento no eximirá de su posterior entrega en el plazo, términos y a través del medio indicado por la Auditoría Superior del Estado, si el impedimento en el cual se basa la justificación recae en alguno de los supuestos señalados en los incisos b), c) o d) del artículo 32 de los Lineamientos antes mencionados.

BAJO PROTESTA DE DECIR VERDAD

Bajo protesta de decir verdad declaramos que los Estados Financieros y sus notas, son razonablemente correctos y son responsabilidad del emisor.

C. LAURA VERÓNICA CORCHADO
ESPIÑOZA
DIRECTORA GENERAL

C. PEDRO ROJAS QUEVEDO
UNIDAD ADMINISTRATIVA

Instituto Municipal de las Mujeres
Balance Presupuestario - LDF
Del 01 de enero al 31 de diciembre de 2021 (b)
(PESOS)

Concepto (c)	Estimado/ Aprobado (d)	Devengado	Recaudado/ Pagado
A. Ingresos Totales (A = A1+A2+A3)	11,550,000.00	11,550,000.00	11,550,000.00
A1. Ingresos de Libre Disposición	11,550,000.00	11,550,000.00	11,550,000.00
A2. Transferencias Federales Etiquetadas	0.00	0.00	0.00
A3. Financiamiento Neto	0.00	0.00	0.00
B. Egresos Presupuestarios¹ (B = B1+B2)	11,550,000.00	12,496,053.88	12,496,053.88
B1. Gasto No Etiquetado (sin incluir Amortización de la Deuda Pública)	0.00	0.00	0.00
B2. Gasto Etiquetado (sin incluir Amortización de la Deuda Pública)	11,550,000.00	12,496,053.88	12,496,053.88
C. Remanentes del Ejercicio Anterior (C = C1 + C2)	1,978,221.87	0.00	0.00
C1. Remanentes de Ingresos de Libre Disposición aplicados en el periodo	1,978,221.87	0.00	0.00
C2. Remanentes de Transferencias Federales Etiquetadas aplicados en el periodo	0.00	0.00	0.00
I. Balance Presupuestario (I = A - B + C)	1,978,221.87	-946,053.88	-946,053.88
II. Balance Presupuestario sin Financiamiento Neto (II = I - A3)	1,978,221.87	-946,053.88	-946,053.88
III. Balance Presupuestario sin Financiamiento Neto y sin Remanentes del Ejercicio Anterior (III= II - C)	0.00	-946,053.88	-946,053.88

Concepto	Aprobado	Devengado	Pagado
E. Intereses, Comisiones y Gastos de la Deuda (E = E1+E2)	0.00	0.00	0.00
E1. Intereses, Comisiones y Gastos de la Deuda con Gasto No Etiquetado	0.00	0.00	0.00
E2. Intereses, Comisiones y Gastos de la Deuda con Gasto Etiquetado	0.00	0.00	0.00
IV. Balance Primario (IV = III + E)	0.00	-946,053.88	-946,053.88

Concepto	Estimado/ Aprobado	Devengado	Recaudado/ Pagado
F. Financiamiento (F = F1 + F2)	0.00	0.00	0.00
F1. Financiamiento con Fuente de Pago de Ingresos de Libre Disposición	0.00	0.00	0.00
F2. Financiamiento con Fuente de Pago de Transferencias Federales Etiquetadas	0.00	0.00	0.00
G. Amortización de la Deuda (G = G1 + G2)	0.00	0.00	0.00
G1. Amortización de la Deuda Pública con Gasto No Etiquetado	0.00	0.00	0.00
G2. Amortización de la Deuda Pública con Gasto Etiquetado	0.00	0.00	0.00
A3. Financiamiento Neto (A3 = F - G)	0.00	0.00	0.00

Concepto	Estimado/ Aprobado	Devengado	Recaudado/ Pagado
A1. Ingresos de Libre Disposición	11,550,000.00	11,550,000.00	11,550,000.00
A3.1 Financiamiento Neto con Fuente de Pago de Ingresos de Libre Disposición (A3.1 = F1 - G1)	0.00	0.00	0.00

F1. Financiamiento con Fuente de Pago de Ingresos de Libre Disposición	0.00	0.00	0.00
G1. Amortización de la Deuda Pública con Gasto No Etiquetado	0.00	0.00	0.00
B1. Gasto No Etiquetado (sin incluir Amortización de la Deuda Pública)	0.00	0.00	0.00
C1. Remanentes de Ingresos de Libre Disposición aplicados en el periodo	1,978,221.87	0.00	0.00
V. Balance Presupuestario de Recursos Disponibles (V = A1 + A3.1 – B 1 + C1)	13,528,221.87	11,550,000.00	11,550,000.00
VI. Balance Presupuestario de Recursos Disponibles sin Financiamiento Neto (VI = V – A3.1)	13,528,221.87	11,550,000.00	11,550,000.00

Concepto	Estimado/ Aprobado	Devengado	Recaudado/ Pagado
A2. Transferencias Federales Etiquetadas	0.00	0.00	0.00
A3.2 Financiamiento Neto con Fuente de Pago de Transferencias Federales Etiquetadas (A3.2 = F2 – G2)	0.00	0.00	0.00
F2. Financiamiento con Fuente de Pago de Transferencias Federales Etiquetadas	0.00	0.00	0.00
G2. Amortización de la Deuda Pública con Gasto Etiquetado	0.00	0.00	0.00
B2. Gasto Etiquetado (sin incluir Amortización de la Deuda Pública)	11,550,000.00	12,496,053.88	12,496,053.88
C2. Remanentes de Transferencias Federales Etiquetadas aplicados en el periodo	0.00	0.00	0.00
VII. Balance Presupuestario de Recursos Etiquetados (VII = A2 + A3.2 – B2 + C2)	-11,550,000.00	-12,496,053.88	-12,496,053.88
VIII. Balance Presupuestario de Recursos Etiquetados sin Financiamiento Neto (VIII = VII – A3.2)	-11,550,000.00	-12,496,053.88	-12,496,053.88

E. Bienes Muebles, Inmuebles e Intangibles (E=e1+e2+e3+e4+e5+e6+e7+e8+e9)	0.00	0.00	0.00	0.00	0.00	0.00
e1) Mobiliario y Equipo de Administración	0.00	0.00	0.00	0.00	0.00	0.00
e2) Mobiliario y Equipo Educativo y Recreativo	0.00	0.00	0.00	0.00	0.00	0.00
e3) Equipo e Instrumental Médico y de Laboratorio	0.00	0.00	0.00	0.00	0.00	0.00
e4) Vehículos y Equipo de Transporte	0.00	0.00	0.00	0.00	0.00	0.00
e5) Equipo de Defensa y Seguridad	0.00	0.00	0.00	0.00	0.00	0.00
e6) Maquinaria, Otros Equipos y Herramientas	0.00	0.00	0.00	0.00	0.00	0.00
e7) Activos Biológicos	0.00	0.00	0.00	0.00	0.00	0.00
e8) Bienes Inmuebles	0.00	0.00	0.00	0.00	0.00	0.00
e9) Activos Intangibles	0.00	0.00	0.00	0.00	0.00	0.00
F. Inversión Pública (F=f1+f2+f3)	0.00	0.00	0.00	0.00	0.00	0.00
f1) Obra Pública en Bienes de Dominio Público	0.00	0.00	0.00	0.00	0.00	0.00
f2) Obra Pública en Bienes Propios	0.00	0.00	0.00	0.00	0.00	0.00
f3) Proyectos Productivos y Acciones de Fomento	0.00	0.00	0.00	0.00	0.00	0.00
G. Inversiones Financieras y Otras Provisiones (G=g1+g2+g3+g4+g5+g6+g7)	0.00	0.00	0.00	0.00	0.00	0.00
g1) Inversiones Para el Fomento de Actividades Productivas	0.00	0.00	0.00	0.00	0.00	0.00
g2) Acciones y Participaciones de Capital	0.00	0.00	0.00	0.00	0.00	0.00
g3) Compra de Títulos y Valores	0.00	0.00	0.00	0.00	0.00	0.00
g4) Concesión de Préstamos	0.00	0.00	0.00	0.00	0.00	0.00
g5) Inversiones en Fideicomisos, Mandatos y Otros Análogos	0.00	0.00	0.00	0.00	0.00	0.00
Fideicomiso de Desastres Naturales (Informativo)	0.00	0.00	0.00	0.00	0.00	0.00
g6) Otras Inversiones Financieras	0.00	0.00	0.00	0.00	0.00	0.00
g7) Provisiones para Contingencias y Otras Erogaciones Especiales	0.00	0.00	0.00	0.00	0.00	0.00
H. Participaciones y Aportaciones (H=h1+h2+h3)	0.00	0.00	0.00	0.00	0.00	0.00
h1) Participaciones	0.00	0.00	0.00	0.00	0.00	0.00
h2) Aportaciones	0.00	0.00	0.00	0.00	0.00	0.00
h3) Convenios	0.00	0.00	0.00	0.00	0.00	0.00
I. Deuda Pública (I=i1+i2+i3+i4+i5+i6+i7)	0.00	0.00	0.00	0.00	0.00	0.00
i1) Amortización de la Deuda Pública	0.00	0.00	0.00	0.00	0.00	0.00
i2) Intereses de la Deuda Pública	0.00	0.00	0.00	0.00	0.00	0.00
i3) Comisiones de la Deuda Pública	0.00	0.00	0.00	0.00	0.00	0.00
i4) Gastos de la Deuda Pública	0.00	0.00	0.00	0.00	0.00	0.00
i5) Costo por Coberturas	0.00	0.00	0.00	0.00	0.00	0.00
i6) Apoyos Financieros	0.00	0.00	0.00	0.00	0.00	0.00
i7) Adeudos de Ejercicios Fiscales Anteriores (ADEFAS)	0.00	0.00	0.00	0.00	0.00	0.00
III. Total de Egresos (III = I + II)	11,550,000.00	1,978,221.87	13,528,221.87	12,496,053.88	12,496,053.88	1,032,167.99

Instituto Municipal de las Mujeres
Estado Analítico del Ejercicio del Presupuesto de Egresos Detallado - LDF
Clasificación Administrativa
Del 01 de enero al 31 de diciembre de 2021 (b)
(PESOS)

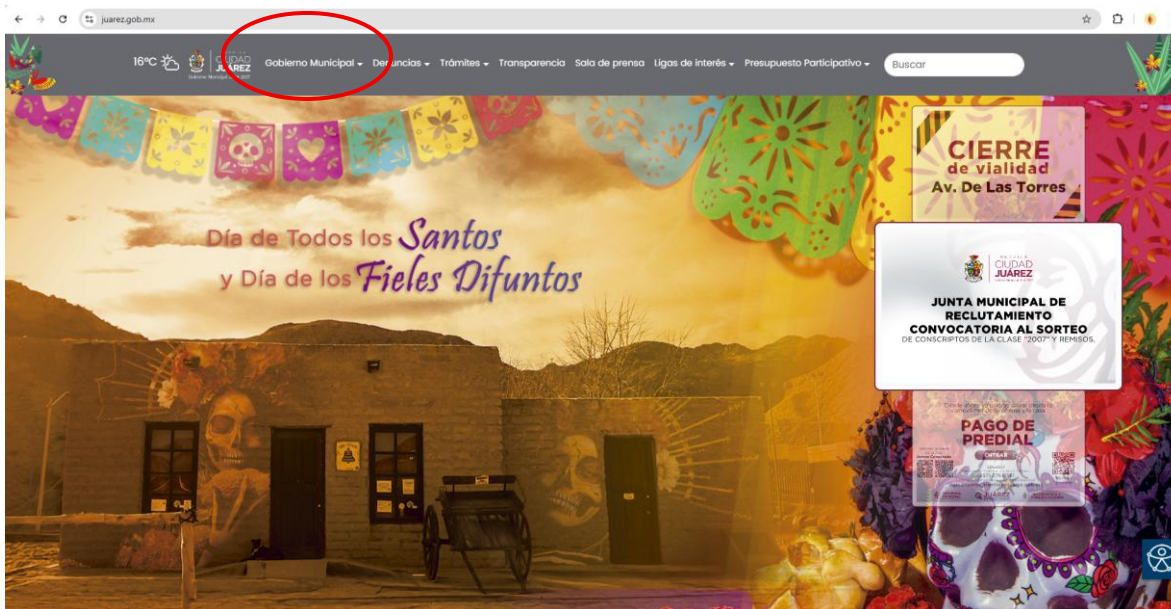
Concepto (c)	Egresos					Subejercicio (e)
	Aprobado (d)	Ampliaciones/ (Reducciones)	Modificado	Devengado	Pagado	
I. Gasto No Etiquetado (I=A+B+C+D+E+F+G+H)	0.00	0.00	0.00	0.00	0.00	0.00
A. Dependencia o Unidad Administrativa 1	0.00	0.00	0.00	0.00	0.00	0.00
B. Dependencia o Unidad Administrativa 2	0.00	0.00	0.00	0.00	0.00	0.00
C. Dependencia o Unidad Administrativa 3	0.00	0.00	0.00	0.00	0.00	0.00
D. Dependencia o Unidad Administrativa 4	0.00	0.00	0.00	0.00	0.00	0.00
E. Dependencia o Unidad Administrativa 5	0.00	0.00	0.00	0.00	0.00	0.00
F. Dependencia o Unidad Administrativa 6	0.00	0.00	0.00	0.00	0.00	0.00
G. Dependencia o Unidad Administrativa 7	0.00	0.00	0.00	0.00	0.00	0.00
H. Dependencia o Unidad Administrativa xx	0.00	0.00	0.00	0.00	0.00	0.00
II. Gasto Etiquetado (II=A+B+C+D+E+F+G+H)	11,550,000.00	1,978,221.87	13,528,221.87	12,496,053.88	12,496,053.88	1,032,167.99
Instituto Municipal de las Mujeres	11,550,000.00	1,978,221.87	13,528,221.87	12,496,053.88	12,496,053.88	1,032,167.99
B. Dependencia o Unidad Administrativa 2	0.00	0.00	0.00	0.00	0.00	0.00
C. Dependencia o Unidad Administrativa 3	0.00	0.00	0.00	0.00	0.00	0.00
D. Dependencia o Unidad Administrativa 4	0.00	0.00	0.00	0.00	0.00	0.00
E. Dependencia o Unidad Administrativa 5	0.00	0.00	0.00	0.00	0.00	0.00
F. Dependencia o Unidad Administrativa 6	0.00	0.00	0.00	0.00	0.00	0.00
G. Dependencia o Unidad Administrativa 7	0.00	0.00	0.00	0.00	0.00	0.00
H. Dependencia o Unidad Administrativa xx	0.00	0.00	0.00	0.00	0.00	0.00
III. Total de Egresos (III = I + II)	11,550,000.00	1,978,221.87	13,528,221.87	12,496,053.88	12,496,053.88	1,032,167.99

b3) Salud	0.00	0.00	0.00	0.00	0.00	0.00
b4) Recreación, Cultura y Otras Manifestaciones Sociales	0.00	0.00	0.00	0.00	0.00	0.00
b5) Educación	0.00	0.00	0.00	0.00	0.00	0.00
b6) Protección Social	0.00	0.00	0.00	0.00	0.00	0.00
b7) Otros Asuntos Sociales	0.00	0.00	0.00	0.00	0.00	0.00
C. Desarrollo Económico	0.00	0.00	0.00	0.00	0.00	0.00
(C=c1+c2+c3+c4+c5+c6+c7+c8+c9)						
c1) Asuntos Económicos, Comerciales y Laborales en General	0.00	0.00	0.00	0.00	0.00	0.00
c2) Agropecuaria, Silvicultura, Pesca y Caza	0.00	0.00	0.00	0.00	0.00	0.00
c3) Combustibles y Energía	0.00	0.00	0.00	0.00	0.00	0.00
c4) Minería, Manufacturas y Construcción	0.00	0.00	0.00	0.00	0.00	0.00
c5) Transporte	0.00	0.00	0.00	0.00	0.00	0.00
c6) Comunicaciones	0.00	0.00	0.00	0.00	0.00	0.00
c7) Turismo	0.00	0.00	0.00	0.00	0.00	0.00
c8) Ciencia, Tecnología e Innovación	0.00	0.00	0.00	0.00	0.00	0.00
c9) Otras Industrias y Otros Asuntos Económicos	0.00	0.00	0.00	0.00	0.00	0.00
D. Otras No Clasificadas en Funciones Anteriores	0.00	0.00	0.00	0.00	0.00	0.00
(D=d1+d2+d3+d4)						
d1) Transacciones de la Deuda Publica / Costo Financiero de la Deuda	0.00	0.00	0.00	0.00	0.00	0.00
d2) Transferencias, Participaciones y Aportaciones Entre Diferentes Niveles y Ordenes de Gobierno	0.00	0.00	0.00	0.00	0.00	0.00
d3) Saneamiento del Sistema Financiero	0.00	0.00	0.00	0.00	0.00	0.00
d4) Adeudos de Ejercicios Fiscales Anteriores	0.00	0.00	0.00	0.00	0.00	0.00
III. Total de Egresos (III = I + II)	11,550,000.00	1,978,221.87	13,528,221.87	12,496,053.88	12,496,053.88	1,032,167.99

Instituto Municipal de las Mujeres
Estado Analítico del Ejercicio del Presupuesto de Egresos Detallado - LDF
Clasificación de Servicios Personales por Categoría
Del 01 de enero al 31 de diciembre de 2021 (b)
(PESOS)

Concepto (c)	Egresos					Subejercicio (e)
	Aprobado (d)	Ampliaciones/ (Reducciones)	Modificado	Devengado	Pagado	
I. Gasto No Etiquetado (I=A+B+C+D+E+F)	0.00	0.00	0.00	0.00	0.00	0.00
A. Personal Administrativo y de Servicio Público	0.00	0.00	0.00	0.00	0.00	0.00
B. Magisterio	0.00	0.00	0.00	0.00	0.00	0.00
C. Servicios de Salud (C=c1+c2)	0.00	0.00	0.00	0.00	0.00	0.00
c1) Personal Administrativo	0.00	0.00	0.00	0.00	0.00	0.00
c2) Personal Médico, Paramédico y afín	0.00	0.00	0.00	0.00	0.00	0.00
D. Seguridad Pública	0.00	0.00	0.00	0.00	0.00	0.00
E. Gastos asociados a la implementación de nuevas leyes federales o reformas a las mismas (E = e1 + e2)	0.00	0.00	0.00	0.00	0.00	0.00
e1) Nombre del Programa o Ley 1	0.00	0.00	0.00	0.00	0.00	0.00
e2) Nombre del Programa o Ley 2	0.00	0.00	0.00	0.00	0.00	0.00
F. Sentencias laborales definitivas	0.00	0.00	0.00	0.00	0.00	0.00
II. Gasto Etiquetado (II=A+B+C+D+E+F)	9,147,067.17	660,703.90	9,807,771.07	9,627,113.62	9,627,113.62	180,657.45
A. Personal Administrativo y de Servicio Público	8,538,542.37	628,063.90	9,166,606.27	9,000,779.32	9,000,779.32	165,826.95
B. Magisterio	0.00	0.00	0.00	0.00	0.00	0.00
C. Servicios de Salud (C=c1+c2)	608,524.80	32,640.00	641,164.80	626,334.30	626,334.30	14,830.50
c1) Personal Administrativo	608,524.80	32,640.00	641,164.80	626,334.30	626,334.30	14,830.50
c2) Personal Médico, Paramédico y afín	0.00	0.00	0.00	0.00	0.00	0.00
D. Seguridad Pública	0.00	0.00	0.00	0.00	0.00	0.00
E. Gastos asociados a la implementación de nuevas leyes federales o reformas a las mismas (E = e1 + e2)	0.00	0.00	0.00	0.00	0.00	0.00
e1) Nombre del Programa o Ley 1	0.00	0.00	0.00	0.00	0.00	0.00
e2) Nombre del Programa o Ley 2	0.00	0.00	0.00	0.00	0.00	0.00
F. Sentencias laborales definitivas	0.00	0.00	0.00	0.00	0.00	0.00
III. Total del Gasto en Servicios Personales (III = I + II)	9,147,067.17	660,703.90	9,807,771.07	9,627,113.62	9,627,113.62	180,657.45

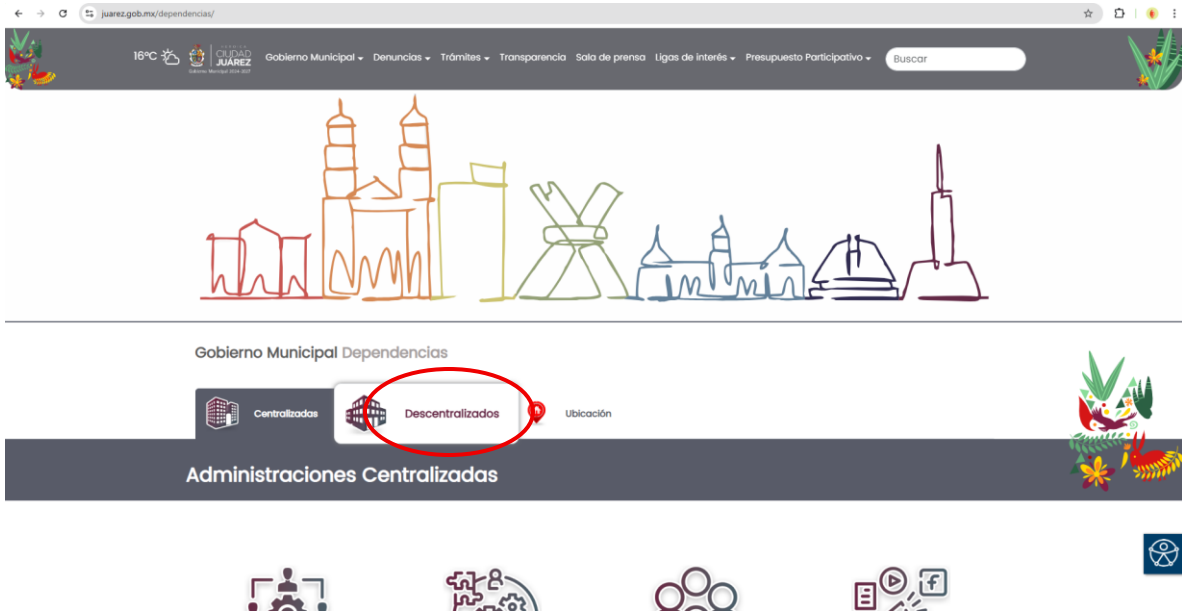
El municipio de Juárez tiene su propia pagina web, y en ella se encuentran los apartados de las instituciones descentralizadas.



Ese apartado se encuentra en la pagina de inicio, de las opciones que nos da la pagina seleccionamos la de "Gobierno municipal", se despliega un menú y seleccionamos la primera opción que es dependencias municipales.



Una vez seleccionado nos manda a otra ventana, donde podemos encontrar las dependencias municipales centralizadas y descentralizadas. En este caso, seleccionamos las descentralizadas.

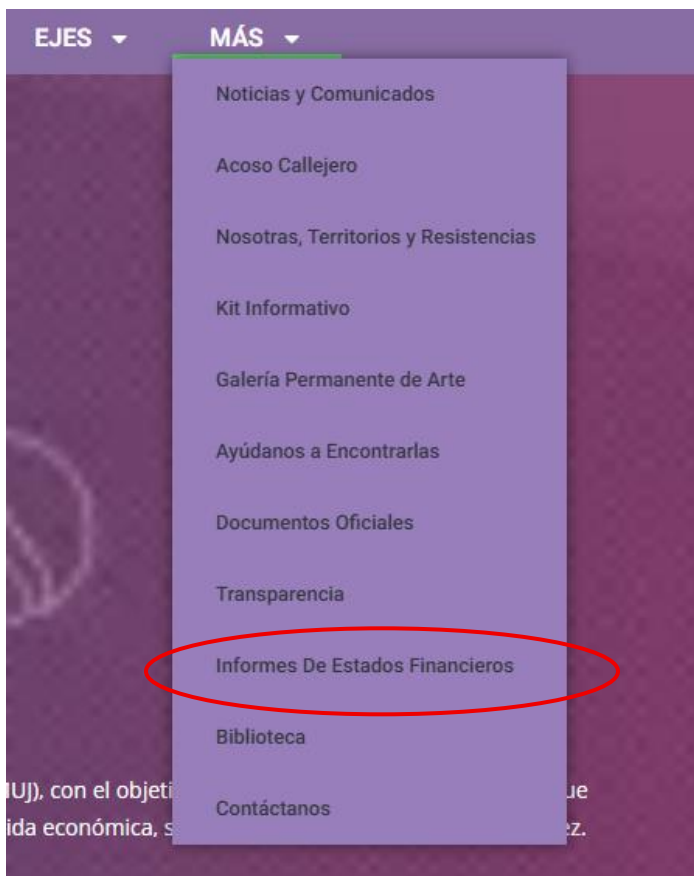


Una vez seleccionada la opción descentralizada, aparecerán todas las dependencias correspondientes. Seleccionamos en este caso el Instituto Municipal de las mujeres. Y al seleccionarlo nos redirige a la página oficial del “IMM”.





Ya que se encuentra en la página oficial del "IMM", en el menú superior seleccionamos la opción de más, se desplegará un menú con varias opciones y seleccionamos la que dice, informes de estos financieros.



Seleccionada la opciones de Informes, nos dirigirá a la página donde el “IMM” sube los informes de estas financieros, Y ahí se encuentra también la cuenta pública de años anteriores.

INICIO SERVICIOS ▾ IMM ▾ EJES ▾ MÁS ▾

Informes De Estados Financieros

- + Informes de Cuenta Publica 2020.
- + Informes de Cuenta Pública 2021.
- + Informes de Cuenta Pública 2022.
- + Informes Del Cuarto Trimestre 2023.
- + Informes De Cuenta Publica 2023.
- + Informes Del Primer Trimestre 2024.
- + Informes Del Segundo Trimestre 2024.
- + Informes Del Tercer Trimestre 2024.
- + Informes Del Cuarto Trimestre 2024.
- + Informes De Cuenta Publica 2024.
- + Informes Del Primer Trimestre 2025.
- + Informes Del Segundo Trimestre 2025.
- + Informes Del Tercer Trimestre 2025

COMPARTIR



